


02
26

Jetzt NEU
www.ladenburger.de
**FASSADEN
KONFIGURATOR**
Interaktive Online-APP



PRODUKTKATALOG SORTIMENT

FASSADEN | PROFILHOLZ | INNENRAUM | HOLZ IM GARTEN | STREICHPRODUKTE



Produkte für den konstruktiven Bereich finden Sie in unserem aktuellen Produktkatalog "Konstruktiver Holzbau". Fragen Sie Ihren Ansprechpartner oder unter: www.ladenburger.de

LADENBURGER HOLZWERKE



Haftungsausschluss (Disclaimer)

Holz ist ein Naturprodukt. Unterschiede in Farbe und Struktur liegen in der Einmaligkeit des Materials begründet. **Bitte beachten Sie bei Oberflächenbehandlungen:** Das erzielte Ergebnis des behandelten Farbtons kann je nach Anzahl der Beschichtungsaufträge, Holzart und Art der Oberfläche unterschiedlich ausfallen. Die Farb- und Produktabbildungen und Zeichnungen müssen nicht mit den beschriebenen Abmessungen übereinstimmen. Alle Angaben sind unverbindlich. Die technischen Angaben entsprechen dem Stand der Drucklegung dieses Kataloges. Lagerbestände, Liefermöglichkeiten sowie technische Änderungen und Irrtümer sind vorbehalten.

Herausgeber:

Ladenburger GmbH
Zur Walkmühle 1-5
73441 Bopfingen-Aufhausen
Telefon: +49 7362 9605-0
Telefax: +49 7362 9605-200
E-Mail: info@ladenburger.de

Holzwerke Ladenburger
GmbH & Co.KG
Freie Flur 3
04643 Geithain
Tel. + 49 343 41306-0
Fax + 49 343 41306-80
geithain@ladenburger.de

Konzept und Gestaltung: projektteam AG
www.projektteam.com

Unsere Marken





- 9 Lagerprogramm · Kontrast-Edition horizontal
- 11 Lagerprogramm · Kontrast-Edition Trendfuge vertikal
- 13 Lagerprogramm · Kontrast-Edition: Skyline/Kompakt

- 15 Trendliner Kontrast · Elegant (abgerundet)
- 17 Trendliner Kontrast · Markant (eckig)
- 19 Wechselfalz Kontrast (vertikal)
- 21 Trendfuge Kontrast · (vertikal, kantig)

- 23 Skyline Kontrast · (vertikal)
- 25 Trendliner Natur · Elegant (abgerundet)
- 27 Trendliner Natur · Markant (eckig)
- 29 Trendfuge Natur · (vertikal)

- 31 Skyline Natur · (vertikal)

- 33 Faseprofil
- 35 Rundprofil
- 37 Glattkantbretter
- 39 Fassadenbrett / Deckleiste

- 41 Rechteckleisten · Rhomboidleisten
- 43 Doppel-Rhomboid · Keilstülp-schalung
- 45 Wechselfalzprofile
- 47 Bodenbrett · Hobeldiele · Rauspund

- 49 Unterkonstruktion · Ortgangsleiste
- 51 Kantenprofile (ALU / HOLZ) · Befestigung
- 53 Sonderlösungen · Sonderprofile

- 55 Piano MAXIBOARD · Piano SYSTEMBOARD · Laibungsplatte

- 57 Ladenburger Color Holzöl Spezial
- 59 Ladenburger Color Samteffekt
- 61 Ladenburger Color PLUS Lasierend
- 63 Ladenburger Color Natureffekt

- 65 Ladenburger Color PLUS Deckend
- 67 Ladenburger Sonderfarbtöne / Trend
- 69 Allgemeine Hinweise zur Oberflächenbehandlung
- 71 Ladenburger Pflege- und Zusatzprodukte

- 73 Belagsbohle · Flex-Profil Terrassendielen · Unterkonstruktion
- 75 Thermo Terrassendielen · Thermo Unterkonstruktion

- 77 StudioLine PLUS / StudioLine PLUS Vario
- 79 StudioLine Solo / StudioLine Solo Vario
- 81 StudioLine PLUS · Systemtafel
- 83 Wohnraumdielen · Sockelleisten

- 85 Betonschalung · Doppel-Keil-Nut-Profil / Gelenkprofil
- 87 Brettplatten · Doppel-Keil-Nut-Profil

- 88 Montagehinweise



**Holz ist unsere
Leidenschaft**



Zur Walkmühle 1-5
73441 Bopfingen-Aufhausen
Telefon: +49 7362 9605-0
Telefax: +49 7362 9605-200

Freie Flur 3 / Am Bahnhof
04643 Geithain
Telefon: +49 34341 306-0
Telefax: +49 34341 306-80

3 Vertriebsgebiete Ladenburger



Standort Geithain

(Sachsen)
Holzbearbeitung

Freie Flur 3 | Am Bahnhof
04643 Geithain
Tel. + 49 34341 306-0
Fax + 49 34341 306-80
E-Mail: geithain@ladenburger.de

4

Produktionsstandorte in Deutschland mit internationaler Ausrichtung

Unsere Produktionsstandorte sind gut an die Infrastruktur angebunden und arbeiten übergreifend Hand in Hand.



Standort Aufhausen

(Baden-Württemberg)
Zentrale | Holzbearbeitung | Holzfachmarkt

Zur Walkmühle 1-5
73441 Bopfingen-Aufhausen
Tel. + 49 7362 9605-0
Fax + 49 7362 9605-200
E-Mail: info@ladenburger.de



Standort Bopfingen

(Baden-Württemberg)
Holzbearbeitung

Industriestraße 28
73441 Bopfingen



Standort Kerkingen

(Baden-Württemberg)
Sägewerk

Schneidheimer Straße 2
73441 Bopfingen-Kerkingen

Info

Service | Verkauf | Kontakt



Modernes Denken und traditionelle Werte

Kontinuierliche Verbesserungen sowie die Bewahrung fester Werte bilden die Grundlage unseres Erfolges. Die Zufriedenheit unserer Kunden ist unsere Motivation.




Zur Walkmühle 1-5
73441 Bopfingen-Aufhausen
Telefon: +49 7362 9605-0
Telefax: +49 7362 9605-200
info@ladenburger.de

Freie Flur 3 / Am Bahnhof
04643 Geithain
Telefon: +49 34341 306-0
Telefax: +49 34341 306-80
geithain@ladenburger.de

5 Holzarten und Oberflächen



Fichte



gehobelt
edle Optik



strukturrau
Natürlichkeit



Lärche



gehobelt
edle Optik




strukturrau
Natürlichkeit



Weißtanne



gehobelt
edle Optik



strukturrau
Natürlichkeit

Eigenschaften

- helle Struktur, angenehme Oberfläche
- fast universell einsetzbar sowohl im Innen- als auch im Außenbereich
- relativ leichtes Gewicht – gut zu verarbeiten
- gutes Preis-Leistungs-Verhältnis

Heimische Fichte

Das Wuchsgebiet der heimischen Fichte ist Deutschland, Österreich und die Schweiz. In dieser Region wachsen die heimische Fichten gut und eignen sich hervorragend für konstruktive Einsätze beim Konstruktionsvollholz, Ladenburger-Schicht-Holz, Brettschichtholz, aber auch zur Produktion von Rahmen und Latten sowie unserer Betonschalungen und Rauspund.

Nordische Fichte

Die Nordische Fichte stammt aus Skandinavien, überwiegend Finnland und Schweden. Hier sind die Vegetationszeiten kürzer und das Klima ist rauer. Im Vergleich zur heimischen Fichte wächst die Nordische Fichte langsamer und ist dadurch feiner strukturiert, Verfärbungen sind eher selten. Wir setzen die Nordische Fichte in allen Bereichen ein, in denen Sichtqualitäten und feine Strukturen erforderlich sind. Durch diese guten Eigenschaften erfreut sich die Nordische Fichte zunehmender Beliebtheit im Fassadenbereich. Unter Beachtung des konstruktiven Holzschutzes steht der Nutzung im Fassadenbereich nichts entgegen. Wir empfehlen die Nordische Fichte gerne bei vertikalen Fassaden, bevorzugt mit einer industriellen Vorvergrauung oder mit deckenden Farbbeschichtungen, je nach Kundenwunsch.

Die Nordische Fichte eignet sich bestens für schichtbildende und nicht-schichtbildende sowie für tiefschwarze Behandlungen. Mit der Fichte decken wir das größtmögliche Spektrum der Behandlungsmöglichkeiten ab.

Eigenschaften

- markante, feine Maserung
- ideal für den Außenbereich
- sehr witterungsbeständig und langlebig
- gutes Preis-Leistungs-Verhältnis

Heimische Lärche

Heimische Lärche zeichnet sich durch ihre hohe Festigkeit und natürliche Widerstandsfähigkeit aus. Das macht sie zur idealen Wahl für Fassaden und Terrassendielen im Außenbereich. Charakteristisch ist ihr warmer, rötlicher Schimmer, der von einer lebendigen, ausdrucksstarken Maserung begleitet wird. So entsteht ein markantes und zugleich abwechslungsreiches Erscheinungsbild, das jeder Oberfläche eine individuelle Note verleiht. In Kombination mit Farbbeschichtungen eröffnet die heimische Lärche vielfältige Gestaltungsmöglichkeiten und ermöglicht einzigartige, moderne Oberflächen mit persönlichem Charakter.

Eigenschaften

- helle, feine, geradlinige Maserung
- astarm - homogene Oberflächenoptik
- spürbar angenehme Oberflächenbearbeitung
- vielseitig verwendbar im Innen- und Außenbereich

Heimische Weißtanne

Vor allem im Schwarzwald und im Vorarlberg befinden sich die Wuchsgebiete für unsere Weißtannen.

Das Holz der Weißtanne enthält keine Harzgallen. Unsere Fassadenbretter aus Weißtanne bieten wir im Prinzip „astarm“ an. Durch eine spezielle Einschnitttechnik werden die Bretter überwiegend als Rift/Halbrift erzeugt und anschließend keilgezinkt. Durch die Keilzinkung entsteht ein angenehmes Bild, das als Fassadenparkett bezeichnet werden könnte. Das Erscheinungsbild ist also eher schlicht und gradlinig.

Bei der Weißtanne bieten wir alle uns verfügbaren Oberflächenbehandlungen an, auch im modernen Kohleschwarz.



Aus den Wäldern unserer wunderbaren Natur



Durch unsere Zertifizierung sorgen wir für die nachhaltige Nutzung und Erhaltung der Waldflächen. Die beste Form CO₂ zu speichern ist Holz zu verbauen. Wir arbeiten seit Generationen mit dem Naturprodukt Holz und nehmen die Verarbeitung dieses wertvollen Werkstoffes sehr ernst.

*Sibirische Lärche: Nur noch begrenzt lieferbar.

Info



Hier dreht sich alles
rund ums Holz.



Kontakt und Ansprechpartner

STANDORTE BADEN-WÜRTTEMBERG: AUFHAUSEN | BOPFINGEN | KERKINGEN



Vertrieb

Mo – Fr. 07.00 – 16.30 Uhr

Tel. + 49 7362 9605 - 0
FAX + 49 7362 9605 - 22301
E-Mail: info@ladenburger.de

Kundenservice

Mo – Fr. 07.00 – 16.30 Uhr

Tel. + 49 7362 9605 - 0
FAX + 49 7362 9605 - 22301
E-Mail: info@ladenburger.de

(Rundholz-) Einkauf

Mo – Fr. 07.00 – 16.00 Uhr

Tel. + 49 7362 9605 - 462
FAX + 49 7362 9605 - 22462
E-Mail: rundholzeinkauf@ladenburger.de

Disposition

Mo – Fr. 07.00 – 16.00 Uhr

Tel. + 49 7362 9605 - 520
E-Mail: disposition@ladenburger.de

Holzfachmarkt Aufhausen (Handwerk & Privatkunden)

Mo – Fr: 07.00 – 17.00 Uhr
Sa: 07.30 – 12.30 Uhr

Tel. + 49 7362 9605 - 222
FAX + 49 7362 9605 - 200
holzfachmarkt@ladenburger.de
www.holzfachmarkt-ladenburger.de

STANDORT SACHSEN: GEITHAIN



Zentrale

Mo – Fr. 07.00 – 17.00 Uhr

Tel. + 49 34341 306 - 0
FAX + 49 34341 306 - 80
E-Mail: geithain@ladenburger.de

Großhandel

Mo – Fr. 07.00 – 17.00 Uhr

Tel. + 49 34341 306 - 0
E-Mail: geithain@ladenburger.de

Einkauf

Mo – Fr. 07.00 – 17.00 Uhr

Tel. + 49 34341 306 - 0
E-Mail: geithain@ladenburger.de

Logistik

Mo – Fr. 07.00 – 17.00 Uhr

Tel. + 49 34341 306-515
E-Mail: geithain@ladenburger.de

Werksverkauf Geithain (Handwerk & Privatkunden)

Mo – Fr. 07.00 – 17.00 Uhr

Tel. + 49 34341 306 - 44
geithain.holzmarkt@ladenburger.de



Kieselgrau



Naturgrau



Kontrast-Edition horizontal

Experten Tipp
Hirnholz- und Fugenschutz verhindert das Aufquellen an den Stirnseiten und versiegelt das Holz gegen das Eindringen von Wasser.



UV-Plus



Kompakt Altgrau

TRENDLINER
KONTRAST®

Holzwerke
Ladenburger

Zur Walkmühle 1-5
73441 Bopfingen-Aufhausen
Telefon: +49 7362 9605-0
Telefax: +49 7362 9605-200

Freie Flur 3 / Am Bahnhof
04643 Geithain
Telefon: +49 34341 306-0
Telefax: +49 34341 306-80

9 Lagerprogramm - Kontrast-Edition horizontal

NICHT LAGERHALTENDE LÄNGEN

sind ab 100qm je Länge auf Anfrage möglich

Holzart	Stärke mm	Breite mm	Deckmaß mm	Qualität	Bund / Pack Stk.	Ausführung Lagerstandard	Oberflächen Beispiel	gehobelt	strukturrau	Lagerware Aufhausen Längen (m) nach Verfügbarkeit	Lagerware Geithain Längen (m) nach Verfügbarkeit	Behandlung Farbe / Öl
---------	--------------	--------------	---------------	----------	---------------------	--------------------------	-------------------------	----------	-------------	---	--	--------------------------



Trendliner Kontrast® elegant (Kanten gerundet)

mit schwarz behandelter Feder, Rückseite mit Trockennut, Nut-Feder, mit Schraubnut zur Möglichkeit einer verdeckten Befestigung, mehr unter: www.trendlinerkontrast.de

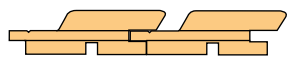
heimische Lärche überwiegend keilgezinkt	27	96	74	A/B	4 / 168			•	•		4,00	ab Seite 57
	27	96	74	A/B	4 / 168			•		4,00	3,00 / 4,00 / 5,00	ab Seite 57
	27	96	74	A/B	4 / 168	Holzöl UV-Plus		•		4,00	4,00	ab Seite 57
	27	96	74	A/B	4 / 168	Holzöl Naturgrau		•		4,00	4,00	ab Seite 57
	27	96	74	A/B	4 / 168	Samteffekt Kristallgrau		•		4,00	4,00	ab Seite 57
Douglasie	27	96	74	A/B	4 / 168			•		4,00	4,00	ab Seite 57
Weißtanne keilgezinkt	21	94	72	Rift/Halbrift, astarm	4 / 264	Modell ECO		•			4,00	ab Seite 57
Nord. Fichte	27	96	74	u/s nachsortiert	4 / 168			•			3,0 / 3,60 / 4,80	ab Seite 57
	27	96	74	u/s nachsortiert	4 / 168	Samteffekt Lavagrau		•		3,90	3,90	ab Seite 57
	27	96	74	u/s nachsortiert	4 / 168	Natureffekt Aluminium			•	5,10	4,20	ab Seite 57



Trendliner Kontrast® markant (Kanten eckig)

Mit schwarz behandelter Feder, Rückseite mit Trockennut, Nut-Feder, mit Schraubnut zur Möglichkeit einer verdeckten Befestigung, mehr unter: www.trendlinerkontrast.de

heimische Lärche überwiegend keilgezinkt	27	96	74	A/B	4 / 168			•		4,00	4,00	ab Seite 57
---	----	----	----	-----	---------	--	--	---	--	------	------	-------------

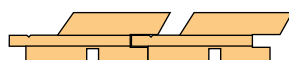


Trendliner Kontrast® KOMPAKT elegant (Kanten gerundet)

Stirnseitig mit Wechsel-Nut-Feder inkl. 4 mm Zwangsfuge

Mit schwarz behandelter Feder, Rückseite mit Trockennut, Nut-Feder, mit Schraubnut zur Möglichkeit einer verdeckten Befestigung, mehr unter: www.trendlinerkontrast.de

heimische Lärche überwiegend keilgezinkt	27	96	74	A/B	4 / 168	Kompakt		•	•		1,95	ab Seite 57
Nord. Fichte	27	96	74	u/s nachsortiert	4 / 168	Kompakt		•	•		2,18	ab Seite 57



Trendliner Kontrast® KOMPAKT markant (Kanten eckig)

Stirnseitig mit Wechsel-Nut-Feder inkl. 4 mm Zwangsfuge

Mit schwarz behandelter Feder, Rückseite mit Trockennut, Nut-Feder, mit Schraubnut zur Möglichkeit einer verdeckten Befestigung, mehr unter: www.trendlinerkontrast.de

heimische Lärche überwiegend keilgezinkt	27	96	74	A/B	4 / 168	Kompakt		•			1,95	ab Seite 57
Nord. Fichte	27	96	74	u/s nachsortiert	4 / 168	Kompakt		•	•		2,18	ab Seite 57



Lagerprogramm
Kontrast-Edition



Fichte Aluminium



naturbelassen



Lavagrau



Kontrast-Edition
Trennfuge vertikal



Schiefergrau

11 Lagerprogramm - Kontrast-Edition Trendfuge vertikal

NICHT LAGERHALTENDE LÄNGEN

sind ab 100qm je Länge auf Anfrage möglich

Holzart	Stärke mm	Breite mm	Deckmaß m	Qualität	Bund / Pack Stk.	Ausführung Lagerstandard	Oberfläche	gehobelt	strukturrau	Lagerware Aufhausen Längen (m) nach Verfügbarkeit	Lagerware Geithain Längen (m) nach Verfügbarkeit	Behandlung Farbe / Öl
---------	--------------	--------------	--------------	----------	---------------------	--------------------------	------------	----------	-------------	---	--	--------------------------



Trendfuge/Skyline Kontrast vertikal

Mit schwarz behandelter Feder, Kanten gebrochen,
Rückseite mit Trockennut, Nut-Feder, mit Schraubnut zur Möglichkeit einer verdeckten Befestigung,
mehr unter: www.trendlinerkontrast.de

heimische Lärche überwiegend keilgezinkt	22	96	76	A/B	4 / 264			•		4,00	(3,00) / 4,00 / 5,00	ab Seite 57
	22	96	76	A/B	4 / 264	Naturgrau		•	•		4,00 / 5,00	ab Seite 57
Nord. Fichte	22	96	76	u/s nachsortiert	4 / 264	Kieselgrau			•		3,90 / 4,80	ab Seite 57
	22	96	76	u/s nachsortiert	4 / 264	Naturgrau			•		3,90 / 4,80	ab Seite 57



Trendfuge /Skyline Kontrast XS22 vertikal

Mit schwarz behandelter Feder, Kanten gebrochen,
Nut-Feder, mit Schraubnut zur Möglichkeit einer verdeckten Befestigung,
mehr unter: www.trendlinerkontrast.de

heimische Lärche überwiegend keilgezinkt	22	69	49	A/B	6 / 336			•			(3,00) / 4,00 / 5,00	ab Seite 57
	22	69	49	A/B	6 / 336	Naturgrau		•	•		4,00 / 5,00	ab Seite 57
Nord. Fichte	22	69	49	u/s nachsortiert	6 / 336	Kieselgrau			•		3,90 / 4,80	ab Seite 57
	22	69	49	u/s nachsortiert	6 / 366	Naturgrau			•		3,90 / 4,80	ab Seite 57



Trendfuge/Skyline Kontrast XL vertikal

Mit schwarz behandelter Feder, Kanten gebrochen,
Rückseite mit Trockennut, Nut-Feder, mit Schraubnut zur Möglichkeit einer verdeckten Befestigung,
mehr unter: www.trendlinerkontrast.de

heimische Lärche überwiegend keilgezinkt	22	121	101	A/B	4 / 128			•			(3,00) / 4,00 / 5,00	ab Seite 57
	22	121	101	A/B	4 / 128	Naturgrau		•	•		4,00 / 5,00	ab Seite 57
Nord. Fichte	22	121	101	u/s nachsortiert	4 / 128	Kieselgrau			•		3,90 / 4,80	ab Seite 57
	22	121	101	u/s nachsortiert	4 / 128	Naturgrau			•		3,90 / 4,80	ab Seite 57





Schiefergrau



Kieselgrau



Kontrast-Edition
Skyline/Kompakt vertikal



Naturgrau



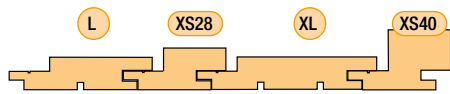
Kieselgrau

13 Lagerprogramm - Kontrast-Edition: Skyline/Kompakt

NICHT LAGERHALTENDE LÄNGEN

sind ab 100qm je Länge auf Anfrage möglich

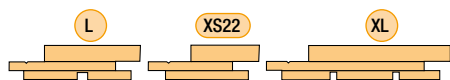
Holzart	Stärke mm	Breite mm	Deckmaß mm	Qualität	Bund / Pack Stk.	Ausführung Lagerstandard	Oberfläche	gehobelt	strukturrau	Lagerware Aufhausen Längen (m) nach Verfügbarkeit	Lagerware Geithain Längen (m) nach Verfügbarkeit	Behandlung Farbe / Öl
---------	--------------	--------------	---------------	----------	---------------------	--------------------------	------------	----------	-------------	---	--	--------------------------



Skyline Kontrast ALLE PROFILE

Mit schwarz behandelter Feder, Kanten gebrochen,
Rückseite mit Trockennut, Nut-Feder, mit Schraubnut zur Möglichkeit einer verdeckten Befestigung,
mehr unter: www.trendlinerkontrast.de

heimische Lärche überwiegend keilgezinkt	L	22	96	76	A/B	4 / 264		•			3,00 / 4,00 / 5,00	ab Seite 57
	L	22	96	76	A/B	4 / 264	Naturgrau	•	•		4,00 / 5,00	ab Seite 57
	XL	22	121	101	A/B	4 / 128		•			3,00 / 4,00 / 5,00	ab Seite 57
	XL	22	121	101	A/B	4 / 128	Naturgrau	•	•		4,00 / 5,00	ab Seite 57
	XS28	28	69	49	A/B	6 / 216		•			(3,00) / 4,00 / 5,00	ab Seite 57
	XS40	40	69	49	A/B	6 / 216		•			(3,00) / 4,00 / 5,00	ab Seite 57



Trendfuge/Skyline Kontrast L / S22 / XL - KOMPAKT

Mit schwarz behandelter Feder, Kanten gebrochen,
Rückseite mit Trockennut, Nut-Feder, mit Schraubnut zur Möglichkeit einer verdeckten Befestigung,
mehr unter: www.trendlinerkontrast.de

Nord. Fichte	L	22	96	76	u/s nachsortiert	4 / 264	Sandbeige	•			1,95	ab Seite 57
	L	22	96	76	u/s nachsortiert	4 / 264	Dolomitgrau	•			1,95	ab Seite 57
	XL	22	121	101	u/s nachsortiert	4 / 128	Dolomitgrau	•			1,95	ab Seite 57
	XL	22	121	101	u/s nachsortiert	4 / 128	Sandbeige	•			1,95	ab Seite 57
	XS22	22	69	49	u/s nachsortiert	4 / 336	Sandbeige	•			1,95	ab Seite 57
	XS22	22	69	49	u/s nachsortiert	4 / 336	Dolomitgrau	•			1,95	ab Seite 57





NEU
heimische
Lärche



Trendliner Kontrast
Elegant (abgerundet)

Experten Tipp
Hirnholz- und Fugenschutz verhindert das Aufquellen an den Stirnseiten und versiegelt das Holz gegen das Eindringen von Wasser.



TRENDLINER
KONTRAST®

Holzwerke
Ladenburger

Zur Walkmühle 1-5
73441 Bopfingen-Aufhausen
Telefon: +49 7362 9605-0
Telefax: +49 7362 9605-200

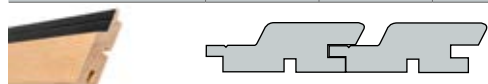
Freie Flur 3 / Am Bahnhof
04643 Geithain
Telefon: +49 34341 306-0
Telefax: +49 34341 306-80

15 Trendliner Kontrast - Elegant (abgerundet)

NICHT LAGERHALTENDE LÄNGEN

sind ab 100qm je Länge auf Anfrage möglich

Holzart	Stärke mm	Breite mm	Deckmaß mm	Qualität	Bund / Pack Stk.	Ausführung Lagerstandard	gehobelt	strukturrau	Lagerware Aufhausen Längen (m) nach Verfügbarkeit	Lagerware Geithain Längen (m) nach Verfügbarkeit	Behandlung Farbe / Öl
---------	--------------	--------------	---------------	----------	---------------------	-----------------------------	----------	-------------	---	--	--------------------------



Trendliner Kontrast® elegant (Kanten gerundet)

mit schwarz behandelter Feder, Rückseite mit Trockennut, Nut-Feder, mit Schraubnut zur Möglichkeit einer verdeckten Befestigung, mehr unter: www.trendlinerkontrast.de

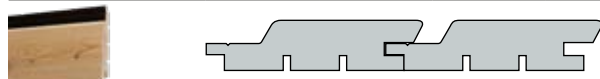
heimische Lärche überwiegend keilgezinkt	27	96	74	A/B	4 / 168		•		4,00	3,00 / 4,00 / 5,00	ab Seite 57
	27	96	74	A/B	4 / 168			•		4,00	ab Seite 57
	27	96	74	A/B	4 / 168	Holzöl UV-Plus	•		4,00	4,00	ab Seite 57
	27	96	74	A/B	4 / 168	Holzöl Naturgrau	•		4,00	4,00	ab Seite 57
	27	96	74	A/B	4 / 168	Samteffekt Kristallgrau	•		4,00	4,00	ab Seite 57
Douglasie	27	96	74	A/B	4 / 168		•		4,00	4,00	ab Seite 57
	27	96	74	A/B	4 / 168			•			ab Seite 57
Weißtanne keilgezinkt	21	94	72	Rift/Halbrift, astarm	4 / 264	Modell ECO	•			4,00	ab Seite 57
	21	94	72	Rift/Halbrift, astarm	4 / 264	Modell ECO		•			ab Seite 57
Nord. Fichte	27	96	74	u/s nachsortiert	4 / 168		•			3,0 / 3,60 / 4,80	ab Seite 57
	27	96	74	u/s nachsortiert	4 / 168			•			ab Seite 57
	27	96	74	u/s nachsortiert	4 / 168	Samteffekt Lavagrau	•		3,90	3,90	ab Seite 57
	27	96	74	u/s nachsortiert	4 / 168	Natureffekt Aluminium		•	5,10	4,20	ab Seite 57



Trendliner Kontrast® XS elegant (Kanten gerundet)

Mit schwarz behandelter Feder, Nut-Feder, mit Schraubnut zur Möglichkeit einer verdeckten Befestigung, mehr unter: www.trendlinerkontrast.de

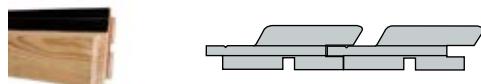
Nord. Fichte	27	69	47	u/s nachsortiert	6 / 336		•	•			ab Seite 57
--------------	----	----	----	------------------	---------	--	---	---	--	--	-------------



Trendliner Kontrast® XL elegant (Kanten gerundet)

Mit schwarz behandelter Feder, Rückseite mit Trockennut, Nut-Feder, mit Schraubnut zur Möglichkeit einer verdeckten Befestigung, mehr unter: www.trendlinerkontrast.de

heimische Lärche überwiegend keilgezinkt	27	121	99	A/B	4 / 128		•	•			ab Seite 57
Weisstanne keilgezinkt	21	119	97	Rift/Halbrift, astarm	4 / 128		•	•			ab Seite 57
Nord. Fichte	27	121	99	u/s nachsortiert	4 / 128		•	•			ab Seite 57



Trendliner Kontrast® KOMPAKT elegant (Kanten gerundet)

Stirnseitig mit Wechsel-Nut-Feder inkl. 4 mm Zwangsfuge

Mit schwarz behandelter Feder, Rückseite mit Trockennut, Nut-Feder, mit Schraubnut zur Möglichkeit einer verdeckten Befestigung, mehr unter: www.trendlinerkontrast.de

heimische Lärche teilweise keilgezinkt	27	96	74	A/B	4 / 168	Kompakt	•	•		1,95	ab Seite 57
Nord. Fichte	27	96	74	u/s nachsortiert	4 / 168	Kompakt	•	•		2,18	ab Seite 57
Thermo Fichte	27	94	72	Thermo-D	4 / 168	Kompakt	•			1,95 (Auslauf)	ab Seite 57



Antikgrau



Naturgrau



Trendliner Kontrast Markant (eckig)

Experten Tipp
Hirnholz- und Fugen-
schutz verhindert das
Aufquellen an den Stirn-
seiten und versiegelt
das Holz gegen das
Eindringen von Wasser.



Kompakt Altgrau



TRENDLINER
KONTRAST®

Holzwerke
Ladenburger

Zur Walkmühle 1-5
73441 Bopfingen-Aufhausen
Telefon: +49 7362 9605-0
Telefax: +49 7362 9605-200

Freie Flur 3 / Am Bahnhof
04643 Geithain
Telefon: +49 34341 306-0
Telefax: +49 34341 306-80

17 Trendliner Kontrast - Markant (eckig)

NICHT LAGERHALTENDE LÄNGEN

sind ab 100qm je Länge auf Anfrage möglich

Holzart	Stärke mm	Breite mm	Deckmaß mm	Qualität	Bund / Pack Stk.	Ausführung Lagerstandard	gehobelt	strukturiert	Lagerware Aufhausen Längen (m) nach Verfügbarkeit	Lagerware Geithain Längen (m) nach Verfügbarkeit	Behandlung Farbe / Öl
---------	--------------	--------------	---------------	----------	---------------------	-----------------------------	----------	--------------	---	--	--------------------------



Trendliner Kontrast® markant (Kanten eckig)

Mit schwarz behandelter Feder, Rückseite mit Trockennut, Nut-Feder, mit Schraubnut zur Möglichkeit einer verdeckten Befestigung, mehr unter: www.trendlinerkontrast.de

heimische Lärche überwiegend keilgezinkt	27	96	74	A/B	4 / 168		•		4,00	4,00	ab Seite 57
	27	96	74	A/B	4 / 168			•			ab Seite 57
Douglasie	27	96	74	A/B	4 / 168		•	•			ab Seite 57
Nord. Fichte	27	96	74	u/s nachsortiert	4 / 168		•	•			ab Seite 57



Trendliner Kontrast® XS markant (Kanten eckig)

Mit schwarz behandelter Feder, Nut-Feder, mit Schraubnut zur Möglichkeit einer verdeckten Befestigung, mehr unter: www.trendlinerkontrast.de

Nord. Fichte	27	69	47	u/s nachsortiert	6 / 336		•	•			ab Seite 57
--------------	----	----	----	------------------	---------	--	---	---	--	--	-------------



Trendliner Kontrast® XL markant (Kanten eckig)

Mit schwarz behandelter Feder, Rückseite mit Trockennut, Nut-Feder, mit Schraubnut zur Möglichkeit einer verdeckten Befestigung, mehr unter: www.trendlinerkontrast.de

heimische Lärche überwiegend keilgezinkt	27	121	99	A/B	4 / 128		•	•			ab Seite 57
Nord. Fichte	27	121	99	u/s nachsortiert	4 / 128		•	•			ab Seite 57



Trendliner Kontrast® KOMPAKT markant (Kanten eckig)

Stirnseitig mit Wechsel-Nut-Feder inkl. 4 mm Zwangsfuge

Mit schwarz behandelter Feder, Rückseite mit Trockennut, Nut-Feder, mit Schraubnut zur Möglichkeit einer verdeckten Befestigung, mehr unter: www.trendlinerkontrast.de

Nord. Fichte	27	96	74	u/s nachsortiert	4 / 168	Kompakt	•	•		2,18	ab Seite 57
heimische Lärche überwiegend keilgezinkt	27	96	74	A/B	4 / 168	Kompakt	•			1,95	ab Seite 57



Wechselfalz Kontrast



NICHT LAGERHALTENDE LÄNGEN

sind ab 100qm je Länge auf Anfrage möglich

19 Wechselfalz Kontrast (vertikal)

Holzart	Stärke mm	Breite mm	Deckmaß mm	Qualität	Bund / Pack Stk.	Ausführung Lagerstandard	gehobelt	strukturrau	Lagerware Aufhausen Längen (m) nach Verfügbarkeit	Lagerware Geithain Längen (m) nach Verfügbarkeit	Behandlung Farbe / Öl
---------	--------------	--------------	---------------	----------	---------------------	-----------------------------	----------	-------------	---	--	--------------------------



Wechselfalz Kontrast vertikal

Mit schwarz behandelter Feder, Kanten gebrochen, 30° geschrägt, 10 mm Schattenfuge, Rückseite mit Trockennut,

heimische Lärche überwiegend keilgezinkt	22	96	80	A/B	4 / 176		•	•			ab Seite 57
	22	121	105	A/B	4 / 128		•	•			ab Seite 57
	22	146	130	A/B	4 / 112		•	•			ab Seite 57
Douglasie	22	96	80	A/B	4 / 176		•	•			ab Seite 57
	22	121	105	A/B	4 / 128		•	•			ab Seite 57
	22	146	130	A/B	4 / 112		•	•			ab Seite 57
Weisstanne keilgezinkt	21	94	78	Rifts/Halbrifts	4 / 176		•	•			ab Seite 57
	21	119	103	Rifts/Halbrifts	4 / 128		•	•			ab Seite 57
	21	142	126	Rifts/Halbrifts	4 / 112		•	•			ab Seite 57
Nord. Fichte	22	96	80	u/s nachsortiert	4 / 176		•	•			ab Seite 57
	22	121	105	u/s nachsortiert	4 / 128		•	•			ab Seite 57
	22	146	130	u/s nachsortiert	4 / 112		•	•			ab Seite 57



naturbelassen



Naturgrau



Trendfuge Kontrast
(vertikal, kantig)



naturbelassen



TRENFUGE
KONTRAST

Holzwerke
Ladenburger

Zur Walkmühle 1-5
73441 Bopfingen-Aufhausen
Telefon: +49 7362 9605-0
Telefax: +49 7362 9605-200

Freie Flur 3 / Am Bahnhof
04643 Geithain
Telefon: +49 34341 306-0
Telefax: +49 34341 306-80

NICHT LAGERHALTENDE LÄNGEN

sind ab 100qm je Länge auf Anfrage möglich

21 Trendfuge Kontrast - (vertikal, kantig)

Holzart	Stärke mm	Breite mm	Deckmaß mm	Qualität	Bund / Pack Stk.	Ausführung Lagerstandard	gehobelt	strukturrau	Lagerware Aufhausen Längen (m) nach Verfügbarkeit	Lagerware Geithain Längen (m) nach Verfügbarkeit	Behandlung Farbe / Öl
---------	--------------	--------------	---------------	----------	---------------------	-----------------------------	----------	-------------	---	--	--------------------------



Trendfuge/Skyline Kontrast vertikal

Mit schwarz behandelter Feder, Kanten gebrochen, Rückseite mit Trockennut, Nut-Feder, mit Schraubnut zur Möglichkeit einer verdeckten Befestigung, mehr unter: www.trendlinerkontrast.de

heimische Lärche überwiegend keilgezinkt	22	96	76	A/B	4 / 264		•		4,00	(3,00) / 4,00 / 5,00	ab Seite 57
	22	96	76	A/B	4 / 264			•			ab Seite 57
	22	96	76	A/B	4 / 264	Naturgrau	•	•		4,00 / 5,00	ab Seite 57
Douglasie	22	96	76	A/B	4 / 264		•	•			ab Seite 57
Weißtanne keilgezinkt	21	94	76	Rift/Halbrift, astarm	4 / 264		•	•			ab Seite 57
Nord. Fichte	22	96	76	u/s nachsortiert	4 / 264		•	•			ab Seite 57
	22	96	76	u/s nachsortiert	4 / 264	Kieselgrau		•		3,90 / 4,80	ab Seite 57
	22	96	76	u/s nachsortiert	4 / 264	Naturgrau		•		3,90 / 4,80	ab Seite 57



Trendfuge Kontrast XS22 vertikal

Mit schwarz behandelter Feder, Kanten gebrochen, Nut-Feder, mit Schraubnut zur Möglichkeit einer verdeckten Befestigung, mehr unter: www.trendlinerkontrast.de

heimische Lärche überwiegend keilgezinkt	22	69	49	A/B	6 / 336		•			3,00 / 4,00 / 5,00	ab Seite 57
	22	69	49	A/B	6 / 336			•			ab Seite 57
	22	69	49	A/B	6 / 336	Naturgrau	•	•		4,00/5,00	ab Seite 57
Douglasie	22	69	49	A/B	6 / 336		•	•			ab Seite 57
Nord. Fichte	22	69	49	u/s nachsortiert	6 / 336		•	•			ab Seite 57
	22	69	49	u/s nachsortiert	6 / 336	Kieselgrau		•		3,90 / 4,80	ab Seite 57
	22	69	49	u/s nachsortiert	6 / 336	Naturgrau		•		3,90 / 4,80	ab Seite 57



Trendfuge/Skyline Kontrast XL vertikal

Mit schwarz behandelter Feder, Kanten gebrochen, Rückseite mit Trockennut, Nut-Feder, mit Schraubnut zur Möglichkeit einer verdeckten Befestigung, mehr unter: www.trendlinerkontrast.de

heimische Lärche überwiegend keilgezinkt	22	121	101	A/B	4 / 128		•			3,00 / 4,00 / 5,00	ab Seite 57
	22	121	101	A/B	4 / 128			•			ab Seite 57
	22	121	101	A/B	4 / 128	Naturgrau	•	•		4,00 / 5,00	ab Seite 57
Douglasie	22	121	101	A/B	4 / 128		•	•			ab Seite 57
Weißtanne keilgezinkt	21	119	101	Rift/Halbrift, astarm	4 / 128		•	•			ab Seite 57
Nord. Fichte	22	121	101	u/s nachsortiert	4 / 128		•	•			ab Seite 57
	22	121	101	u/s nachsortiert	4 / 128	Kieselgrau		•		3,90 / 4,80	ab Seite 57
	22	121	101	u/s nachsortiert	4 / 128	Naturgrau		•		3,90 / 4,80	ab Seite 57

Experten Tipp
Hirnholz- und Fugenschutz verhindert das Aufquellen an den Stirnseiten und versiegelt das Holz gegen das Eindringen von Wasser.



Kieselgrau



Naturgrau



Lärche keilgezinkt



Skyline Kontrast (vertikal)

Ausführliche Montageanleitungen und nützliche Tipps sowie weitere Informationen finden Sie auf www.ladenburger.de

scannen und Video-Anleitung anschauen



PROFI Format



exakte
LÄNGE

VORFERTIGUNG FÜR PROFIS

- ab 100qm möglich
- pro 100qm maximal 2 Längen
- mindestens 30qm pro Länge
- keilgezinkte Profile unabhängig der Holzart zulässig!

Kappschnitt-Varianten:



PROFI Format Color
6-seitige Farbbehandlung 99-600cm
4-seitige Farbbehandlung 48-98cm



Kieselgrau (3 Jahre)



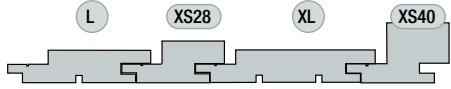
Zur Walkmühle 1-5
73441 Bopfingen-Aufhausen
Telefon: +49 7362 9605-0
Telefax: +49 7362 9605-200

Freie Flur 3 / Am Bahnhof
04643 Geithain
Telefon: +49 34341 306-0
Telefax: +49 34341 306-80

23 Skyline Kontrast - (vertikal)

NICHT LAGERHALTENDE LÄNGEN
sind ab 100qm je Länge auf Anfrage möglich

Holzart	Stärke mm	Breite mm	Deckmaß mm	Qualität	Bund / Pack Stk.	Ausführung Lagerstandard	gehobelt	strukturrau	Lagerware Aufhausen Längen (m) nach Verfügbarkeit	Lagerware Geithain Längen (m) nach Verfügbarkeit	Behandlung Farbe / Öl
---------	--------------	--------------	---------------	----------	---------------------	--------------------------	----------	-------------	---	--	--------------------------



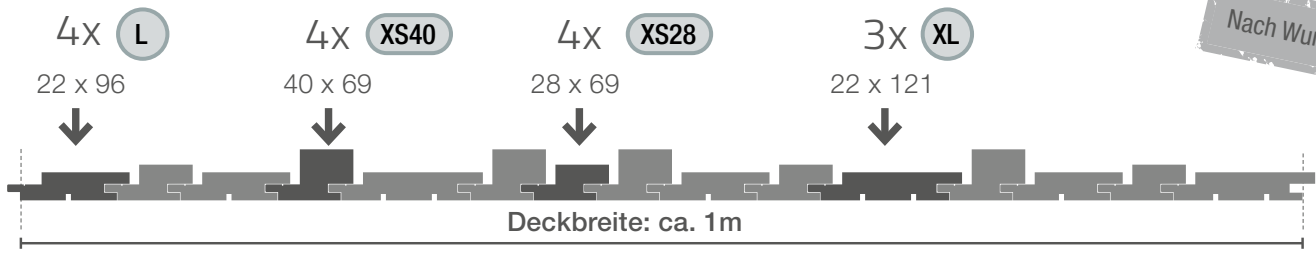
Skyline Kontrast ALLE PROFILE

Mit schwarz behandelter Feder, Kanten gebrochen,
Rückseite mit Trockennut, Nut-Feder, mit Schraubnut zur Möglichkeit einer verdeckten Befestigung,
mehr unter: www.trendlinerkontrast.de

heimische Lärche überwiegend keilgezinkt	L	22	96	76	A/B	4 / 264		•		(3,00) / 4,00 / 5,00	ab Seite 57	
	L	22	96	76	A/B	4 / 264	Naturgrau	•	•	4,00 / 5,00	ab Seite 57	
	XL	22	121	101	A/B	4 / 128		•		(3,00) / 4,00 / 5,00	ab Seite 57	
	XL	22	121	101	A/B	4 / 128	Naturgrau	•	•	4,00 / 5,00	ab Seite 57	
	XS28	28	69	49	A/B	6 / 216		•		(3,00) / 4,00 / 5,00	ab Seite 57	
	XS40	40	69	49	A/B	6 / 216		•		(3,00) / 4,00 / 5,00	ab Seite 57	
	L	22	96	76	A/B	4 / 264			•		ab Seite 57	
	XL	22	121	101	A/B	4 / 128			•		ab Seite 57	
Douglasie	XS28	28	69	49	A/B	6 / 216			•		ab Seite 57	
	XS40	40	69	49	A/B	6 / 216			•		ab Seite 57	
	L	22	96	76	A/B	4 / 264		•	•		ab Seite 57	
	XL	22	121	101	A/B	4 / 128		•	•		ab Seite 57	
Weißtanne keilgezinkt	XS28	28	69	49	A/B	6 / 216		•	•		ab Seite 57	
	XS40	40	69	49	A/B	6 / 216		•	•		ab Seite 57	
	L	21	94	76	Rift/Halbrift, astarm	4 / 264		•	•		ab Seite 57	
	XL	21	119	101	Rift/Halbrift, astarm	4 / 128		•	•		ab Seite 57	
Nord. Fichte	XS28	28	67	49	Rift/Halbrift, astarm	6 / 216		•	•		ab Seite 57	
	XS40	40	67	49	Rift/Halbrift, astarm	6 / 216		•	•		ab Seite 57	
	L	22	96	76	u/s nachsortiert	4 / 264		•	•		ab Seite 57	
	L	22	96	76	u/s nachsortiert	4 / 264	Naturgrau / Kieselgrau		•		3,90 / 4,80	ab Seite 57
	XL	22	121	101	u/s nachsortiert	4 / 128		•	•		ab Seite 57	
	XL	22	121	101	u/s nachsortiert	4 / 128	Naturgrau / Kieselgrau		•		3,90 / 4,80	ab Seite 57
	XS28	28	69	49	u/s nachsortiert	6 / 216		•	•		ab Seite 57	
	XS40	40	69	49	u/s nachsortiert	6 / 216		•	•		ab Seite 57	

Verlegeempfehlung

Ausgehend von der unten gezeigten Verteilung lassen sich individuell unterschiedliche Ansichten erzeugen.



Nach Wunsch variieren



ALAMANNENHALLE

Fichte Aluminium



UV-Plus



Trendliner Natur
Elegant (abgerundet)

Experten Tipp
Hirnholz- und Fugenschutz verhindert das Aufquellen an den Stirnseiten und versiegelt das Holz gegen das Eindringen von Wasser.



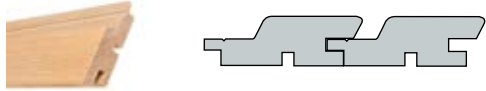
Kompakt naturbelassen

NICHT LAGERHALTENDE LÄNGEN

sind ab 100qm je Länge auf Anfrage möglich

25 Trendliner Natur - Elegant (abgerundet)

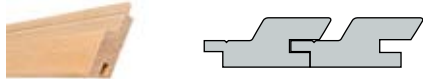
Holzart	Stärke mm	Breite mm	Deckmaß mm	Qualität	Bund / Pack Stk.	Ausführung Lagerstandard	gehobelt	strukturrau	Lagerware Aufhausen Längen (m) nach Verfügbarkeit	Lagerware Geithain Längen (m) nach Verfügbarkeit	Behandlung Farbe / Öl
---------	--------------	--------------	---------------	----------	---------------------	-----------------------------	----------	-------------	---	--	--------------------------



Trendliner Natur elegant (Kanten gerundet)

Rückseite mit Trockennut, Nut-Feder, mit Schraubnut zur Möglichkeit einer verdeckten Befestigung

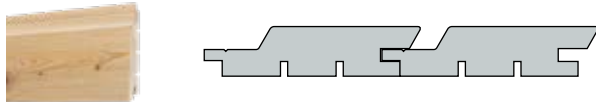
heimische Lärche über- wiegend keilgezinkt	27	96	74	A/B	4 / 168		•			3,00/4,00/5,00	ab Seite 57
	27	96	74	A/B	4 / 168			•		4,00	ab Seite 57
Douglasie	27	96	74	A/B	4 / 168		•	•		4,00	ab Seite 57
Weißtanne keilgezinkt	21	94	72	Rift/Halbrift, astarm	10 / 264		•	•		3,00 / 4,00	ab Seite 57
Nord. Fichte	27	96	74	u/s nachsortiert	4 / 168		•	•		nach Verfügbarkeit	ab Seite 57
Thermo Fichte	27	94	74	Thermo-D	4 / 168		•			Auslauf	ab Seite 57



Trendliner Natur XS elegant (Kanten gerundet)

Nut-Feder, mit Schraubnut zur Möglichkeit einer verdeckten Befestigung mehr

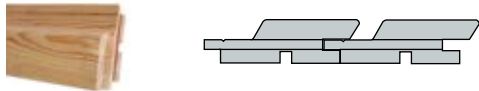
Nord. Fichte	27	69	47	u/s nachsortiert	6 / 336		•	•			ab Seite 57
--------------	----	----	----	------------------	---------	--	---	---	--	--	-------------



Trendliner Natur XL elegant (Kanten gerundet)

Rückseite mit Trockennut, Nut-Feder, mit Schraubnut zur Möglichkeit einer verdeckten Befestigung

heimische Lärche teilweise keilgezinkt	27	121	99	A/B	4 / 128	teilweise keilgezinkt	•	•			ab Seite 57
Weißtanne keilgezinkt	21	119	97	Rift/Halbrift, astarm	4 / 128		•	•			ab Seite 57
Nord. Fichte	27	121	99	u/s nachsortiert	4 / 128		•	•			ab Seite 57



Trendliner Natur KOMPAKT elegant (Kanten gerundet)

Stirnseitig mit Wechsel-Nut-Feder inkl. 4 mm Zwangsfuge

Rückseite mit Trockennut, Nut-Feder, mit Schraubnut zur Möglichkeit einer verdeckten Befestigung

heimische Lärche überwiegend keilgezinkt	27	96	74	A/B	4 / 168	Kompakt	•			1,95	ab Seite 57
	27	96	74	A/B	4 / 168	Kompakt		•		1,95	ab Seite 57
Douglasie	27	96	74	A/B	4 / 168	Kompakt	•	•		1,95	ab Seite 57
Nord. Fichte	27	96	74	u/s nachsortiert	4 / 168	Kompakt	•	•		2,18	ab Seite 57



UV-Plus



**Trendliner Natur
Markant (eckig)**



Kompakt naturbelassen



UV-Plus

NICHT LAGERHALTENDE LÄNGEN

sind ab 100qm je Länge auf Anfrage möglich

27 Trendliner Natur - Markant (eckig)

Holzart	Stärke mm	Breite mm	Deckmaß mm	Qualität	Bund / Pack Stk.	Ausführung Lagerstandard	gehobelt	strukturrau	Lagerware Aufhausen Längen (m) nach Verfügbarkeit	Lagerware Geithain Längen (m) nach Verfügbarkeit	Behandlung Farbe / Öl
---------	--------------	--------------	---------------	----------	---------------------	-----------------------------	----------	-------------	---	--	--------------------------



Trendliner Natur markant (Kanten eckig)

Rückseite mit Trockennut, Nut-Feder, mit Schraubnut zur Möglichkeit einer verdeckten Befestigung

heimische Lärche überwiegend keilgezinkt	27	96	74	A/B	4 / 168		•			4,00	ab Seite 57
Douglasie	27	96	74	A/B	4 / 168		•	•			ab Seite 57
Nord. Fichte	27	96	74	u/s nachsortiert	4 / 168		•	•			ab Seite 57



Trendliner Natur XS markant (Kanten eckig)

Nut-Feder, mit Schraubnut zur Möglichkeit einer verdeckten Befestigung

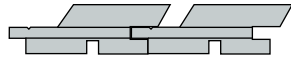
Nord. Fichte	27	69	47	u/s nachsortiert	6 / 336		•	•			ab Seite 57
--------------	----	----	----	------------------	---------	--	---	---	--	--	-------------



Trendliner Natur XL markant (Kanten eckig)

Rückseite mit Trockennut, Nut-Feder, mit Schraubnut zur Möglichkeit einer verdeckten Befestigung mehr unter: www.trendlinerkontrast.de

heimische Lärche überwiegend keilgezinkt	27	121	99	A/B	4 / 128		•	•			ab Seite 57
Nord. Fichte	27	121	99	u/s nachsortiert	4 / 128		•	•			ab Seite 57



Trendliner Natur KOMPAKT markant (Kanten eckig)

Stirnseitig mit Wechsel-Nut-Feder inkl. 4 mm Zwangsfuge
mit Schraubnut zur Möglichkeit einer verdeckten Befestigung mehr unter: www.trendlinerkontrast.de

heimische Lärche überwiegend keilgezinkt	27	96	74	A/B	4 / 168		•	•		1,95	ab Seite 57
Nord. Fichte	27	96	74	u/s nachsortiert	4 / 168	Kompakt	•	•		2,18	ab Seite 57



naturbelassen



Kieselgrau



naturbelassen



Trendfuge Natur
(vertikal)



Jetzt **NEU**
www.ladenburger.de
**FASSADEN
KONFIGURATOR**
Interaktive
Online-APP



Zur Walkmühle 1-5
73441 Bopfingen-Aufhausen
Telefon: +49 7362 9605-0
Telefax: +49 7362 9605-200

Freie Flur 3 / Am Bahnhof
04643 Geithain
Telefon: +49 34341 306-0
Telefax: +49 34341 306-80

NICHT LAGERHALTENDE LÄNGEN

sind ab 100qm je Länge auf Anfrage möglich

29 Trendfuge Natur - (vertikal)

Holzart	Stärke mm	Breite mm	Deckmaß mm	Qualität	Bund / Pack Stk.	Ausführung Lagerstandard	gehobelt	strukturrau	Lagerware Aufhausen Längen (m) nach Verfügbarkeit	Lagerware Geithain Längen (m) nach Verfügbarkeit	Behandlung Farbe / Öl
---------	--------------	--------------	---------------	----------	---------------------	-----------------------------	----------	-------------	---	--	--------------------------



Trendfuge/Skyline Natur vertikal

Kanten gebrochen,
Rückseite mit Trockennut, Nut-Feder, mit Schraubnut zur Möglichkeit einer verdeckten Befestigung

heimische Lärche überwiegend keilgezinkt	22	96	76	A/B	10 / 240		•	•		(3,00) / 4,00 / 5,00	ab Seite 57
Douglasie	22	96	76	A/B	10 / 240		•			4,00	ab Seite 57
	22	96	76	A/B	10 / 240			•			ab Seite 57
	21	94	76	Rift/Halbrift, astarm	10 / 240		•	•		(3,00) / 4,00 / 5,00	ab Seite 57
Nord. Fichte	22	96	76	u/s nachsortiert	10 / 240		•	•		3,00 / 3,60 / 3,90 / 4,80	ab Seite 57



Trendfuge Natur XS vertikal

Kanten gebrochen,
Nut-Feder, mit Schraubnut zur Möglichkeit einer verdeckten Befestigung

heimische Lärche überwiegend keilgezinkt	22	69	49	A/B	10 / 320		•	•		(3,00) / 4,00 / 5,00	ab Seite 57
Douglasie	22	69	49	A/B	10 / 320		•	•			ab Seite 57
Nord. Fichte	22	69	49	u/s nachsortiert	10 / 320		•	•		3,00 / 3,60 / 3,90 / 4,80	ab Seite 57



Trendfuge/Skyline Natur XL vertikal

Kanten gebrochen,
Rückseite mit Trockennut, Nut-Feder, mit Schraubnut zur Möglichkeit einer verdeckten Befestigung

heimische Lärche teilweise keilgezinkt	22	121	101	A/B	5 / 160		•	•		(3,00) / 4,00 / 5,00	ab Seite 57
Douglasie	22	121	101	A/B	5 / 160		•			4,00	ab Seite 57
	22	121	101	A/B	5 / 160			•			ab Seite 57
Weißtanne keilgezinkt	21	119	101	Rift/Halbrift, astarm	5 / 160		•	•		(3,00) / 4,00 / 5,00	ab Seite 57
Nord. Fichte	22	121	101	u/s nachsortiert	5 / 160		•	•		3,00 / 3,60 / 3,90 / 4,80	ab Seite 57



Naturgrau



UV-Plus



Verdeckte Befestigung



Skyline Natur (vertikal)

Ausführliche Montageanleitungen und nützliche Tipps sowie weitere Informationen finden Sie auf www.ladenburger.de
scannen und Video-Anleitung anschauen



Experten Tipp

Hirnholz- und Fugenschutz verhindert das Aufquellen an den Stirnseiten und versiegelt das Holz gegen das Eindringen von Wasser.



UV-Plus



Zur Walkmühle 1-5
73441 Bopfingen-Aufhausen
Telefon: +49 7362 9605-0
Telefax: +49 7362 9605-200

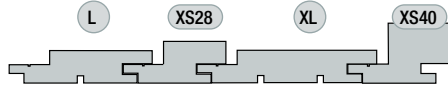
Freie Flur 3 / Am Bahnhof
04643 Geithain
Telefon: +49 34341 306-0
Telefax: +49 34341 306-80

31 Skyline Natur - (vertikal)

NICHT LAGERHALTENDE LÄNGEN

sind ab 100qm je Länge auf Anfrage möglich

Holzart	Stärke mm	Breite mm	Deckmaß mm	Qualität	Bund / Pack Stk.	Ausführung Lagerstandard	gehobelt	strukturrau	Lagerware Aufhausen Längen (m) nach Verfügbarkeit	Lagerware Geithain Längen (m) nach Verfügbarkeit	Behandlung Farbe / Öl
---------	--------------	--------------	---------------	----------	---------------------	-----------------------------	----------	-------------	---	--	--------------------------



Skyline Natur ALLE PROFILE

Kanten gebrochen,
Rückseite mit Trockennut, Nut-Feder, mit Schraubnut zur Möglichkeit einer verdeckten Befestigung

heimische Lärche überwiegend keilgezinkt	L	22	96	76	A/B	10 / 240	•	•		(3,00) / 4,00 / 5,00	ab Seite 57
	XL	22	121	101	A/B	5 / 160	•	•		(3,00) / 4,00 / 5,00	ab Seite 57
	XS28	28	69	49	A/B	8 / 256	•	•		(3,00) / 4,00 / 5,00	ab Seite 57
	XS40	40	69	49	A/B	6 / 192	•	•		(3,00) / 4,00 / 5,00	ab Seite 57
Douglasie	L	22	96	76	A/B	10 / 240	•			4,00	ab Seite 57
	XL	22	121	101	A/B	5 / 160	•			4,00	ab Seite 57
	XS28	28	69	49	A/B	8 / 256	•			4,00	ab Seite 57
	XS40	40	69	49	A/B	6 / 192	•			4,00	ab Seite 57
	L	22	96	76	A/B	10 / 240		•			ab Seite 57
	XL	22	121	101	A/B	5 / 160		•			ab Seite 57
	XS28	28	69	49	A/B	8 / 256		•			ab Seite 57
	XS40	40	69	49	A/B	6 / 192		•			ab Seite 57
Weißtanne keilgezinkt	L	21	94	76	Rift/Halbrift, astarm	10 / 240	•			(3,00) / 4,00 / 5,00	ab Seite 57
	XL	21	119	101	Rift/Halbrift, astarm	5 / 160	•			(3,00) / 4,00 / 5,00	ab Seite 57
	XS28	27	67	49	Rift/Halbrift, astarm	8 / 256	•				ab Seite 57
	XS40	40	67	49	Rift/Halbrift, astarm	6 / 192	•				ab Seite 57
	L	21	94	76	Rift/Halbrift, astarm	10 / 240		•		(3,00) / 4,00 / 5,00	ab Seite 57
	XL	21	119	101	Rift/Halbrift, astarm	5 / 160		•		(3,00) / 4,00 / 5,00	ab Seite 57
	XS28	28	67	49	Rift/Halbrift, astarm	8 / 256		•		(3,00) / 4,00 / 5,00	ab Seite 57
	XS40	40	67	49	Rift/Halbrift, astarm	6 / 192		•		(3,00) / 4,00 / 5,00	ab Seite 57
Nord. Fichte	L	22	96	76	u/s nachsortiert	10 / 240	•	•		3,00 / 3,60 / 3,90 / 4,80	ab Seite 57
	XL	22	121	101	u/s nachsortiert	5 / 160	•	•		3,00 / 3,60 / 3,90 / 4,80	ab Seite 57
	XS28	28	69	49	u/s nachsortiert	8 / 256	•	•		3,00 / 3,60 / 3,90 / 4,80	ab Seite 57
	XS40	40	69	49	u/s nachsortiert	6 / 192	•	•		3,00 / 3,60 / 3,90 / 4,80	ab Seite 57

Verlegeempfehlung

Ausgehend von der unten gezeigten Verteilung lassen sich individuell unterschiedliche Ansichten erzeugen.
Siehe „Verlegeempfehlung-Skyline“ auf Seite 23



Faseprofil UV-Farblos



Faseprofil strukturiert Sonderfarbton



Faseprofil



Faseprofil Opalweiß

33 Faseprofil

NICHT LAGERHALTENDE LÄNGEN

sind ab 100qm je Länge auf Anfrage möglich

Holzart	Stärke mm	Breite mm	Deckmaß mm	Qualität	Bund / Pack Stk.	Ausführung Lagerstandard	gehobelt	strukturrau	Lagerware Aufhausen Längen (m) nach Verfügbarkeit	Lagerware Geithain Längen (m) nach Verfügbarkeit	Behandlung Farbe / Öl
---------	--------------	--------------	---------------	----------	---------------------	--------------------------	----------	-------------	---	--	--------------------------



Faseprofil

Nut-Feder, Rückseite mit Trockennuten


Nord.Fichte	14	121	111	A/B Plus	8 / 256		•			3,00 / 4,00 / 5,00	ab Seite 57
	19	121	111	u/s nachsortiert	6 / 192		•			4,20 - 5,10 (alle 0,30 m)	ab Seite 57
	19	121	111	A/B Plus	6 / 192		•			4,00 / 4,80 / 5,00	ab Seite 57
	19	146	136	u/s nachsortiert	6 / 168		•		3,90 - 5,40 (alle 0,30 m)	3,90 - 5,40 (alle 0,30 m)	ab Seite 57
	19	146	136	u/s nachsortiert	4 / 168	Color Weiß	•		5,10 (teilweise keilgezinkt)	5,10 (teilweise keilgezinkt)	ab Seite 57
	19	146	136	u/s nachsortiert	4 / 168	Color Lichtgrau	•		5,10 (teilweise keilgezinkt)	5,10 (teilweise keilgezinkt)	ab Seite 57
	19	146	136	u/s nachsortiert	4 / 168	Color Opalweiß (Innenbereich)	•		5,10	5,10	ab Seite 57
	19	146	136	u/s nachsortiert	4 / 168	Color UV-Farblos (Innenbereich)	•		5,10	5,10	ab Seite 57
	19	146	136	A/B Plus	6 / 168		•			4,00 / 4,20 / 4,80 / 5,00 / 5,40	ab Seite 57
	19	146	136	B-Sortierung	6 / 168		•				ab Seite 57
	19	171	161	u/s nachsortiert	4 / 144	Keil-Nut-Feder	•		3,90 - 5,10 (alle 0,30)	3,90 - 5,40 (alle 0,30)	ab Seite 57
	23	121	111	A/B Plus	5 / 160	ohne Trockennuten	•			4,20 - 5,40 (alle 0,30)	ab Seite 57
	23	146	136	u/s nachsortiert	5 / 140	ohne Trockennuten	•		4,20 - 5,10 (alle 0,30)	4,20 - 5,10 (alle 0,30)	ab Seite 57
	23	146	136	A/B Plus	5 / 140	ohne Trockennuten	•			3,90 - 5,40 (alle 0,30) 4,00 / 5,00	ab Seite 57
	26	146	136	u/s nachsortiert	4 / 112	Rückseite glatt gehobelt	•			3,90 / 4,80 / 5,40	ab Seite 57
	28	146	136	u/s nachsortiert	4 / 112		•		4,20 - 5,10 (alle 0,30)	4,20 - 5,40 (alle 0,30)	ab Seite 57
40	146	136	u/s nachsortiert	2 / 112	ohne Trockennuten	•		5,10	5,10	ab Seite 57	
heim. Lärche überwiegend keilgezinkt	19	146	136	A/B	6 / 168	mit Trockennuten	•			4,00	ab Seite 57



Tabak



Rundprofil Sonderfarbton



Rundprofil



Rundprofil weiß



Rundprofil Nougat

35 Rundprofil

NICHT LAGERHALTENDE LÄNGEN
sind ab 100qm je Länge auf Anfrage möglich

Holzart	Stärke mm	Breite mm	Deckmaß mm	Qualität	Bund / Pack Stk.	Ausführung Lagerstandard	gehobelt	strukturrau	Lagerware Aufhausen Längen (m) nach Verfügbarkeit	Lagerware Geithain Längen (m) nach Verfügbarkeit	Behandlung Farbe / Öl
---------	--------------	--------------	---------------	----------	---------------------	--------------------------	----------	-------------	---	--	--------------------------



Rundprofil
Nut-Feder, Rückseite mit Trockennuten

Nord.Fichte	14	96	86	A-Sortierung	8 / 352		•			4,20	ab Seite 57
	14	121	111	A/B Plus	8 / 256		•			3,60 - 5,40 (alle 0,30)	ab Seite 57
	14	121	111	B-Sortierung	8 / 256		•			nach Anfall	ab Seite 57
	16	121	111	A/B Plus	7 / 252		•			4,00 / 5,00	ab Seite 57
	19	121	111	u/s nachsortiert	6 / 192		•			4,20 - 5,40 (alle 0,30)	ab Seite 57
	19	121	111	u/s nachsortiert	6 / 144	Color PLUS Deckend Weiß	•		5,10	4,50 / 5,10	ab Seite 57
	19	121	111	u/s nachsortiert	6 / 144	Color PLUS Deckend Lichtgrau	•		5,10	5,10	ab Seite 57
	19	121	111	u/s nachsortiert	6 / 144	Color PLUS Deckend Fenstergrau	•			5,10	ab Seite 57
	19	121	111	u/s nachsortiert	6 / 144	Color PLUS Deckend Anthrazit	•			5,10	ab Seite 57
	19	121	111	u/s nachsortiert	6 / 144	Color PLUS Lasierend Tabak	•			4,50 / 5,10	ab Seite 57
	19	121	111	A/B Plus	6 / 192		•			4,00 / 4,20 - 5,40 (alle 0,30) / 5,00	ab Seite 57
	19	121	111	B-Sortierung	6 / 192		•			4,00 / 5,40	ab Seite 57
	19	146	136	A-Sortierung	6 / 168		•			4,50 / 5,10	ab Seite 57
	19	146	136	u/s nachsortiert	6 / 168		•		4,50 / 5,10	4,20 - 5,40 (alle 0,30)	ab Seite 57
	19	146	136	A/B Plus	6 / 168		•			4,00 - 5,40	ab Seite 57
	19	146	136	B-Sortierung	6 / 168		•			5,40	ab Seite 57



Lärche UV-Plus




Fichte Sonderfarbton



Sonderfarbtöne



Glattkantbretter



Fichte Mais

37 Glattkantbretter

NICHT LAGERHALTENDE LÄNGEN

sind ab 100qm je Länge auf Anfrage möglich

Holzart	Stärke mm	Breite mm	Deckmaß mm	Qualität	Bund / Pack Stk.	Ausführung Lagerstandard	gehobelt	strukturrau	Lagerware Aufhausen Längen (m) nach Verfügbarkeit	Lagerware Geithain Längen (m) nach Verfügbarkeit	Behandlung Farbe / Öl
---------	--------------	--------------	---------------	----------	---------------------	--------------------------	----------	-------------	---	--	--------------------------



Glattkantbretter

4-seitig gefast

Nord. Fichte	18	96		u/s nachsortiert	6 / 264		•		5,10	4,50 / 5,10	ab Seite 57
	18	142		u/s nachsortiert	6 / 168		•			4,20 / 5,10	ab Seite 57
	18	190		u/s nachsortiert	4 / 120		•			4,20 / 4,50 / 5,10	ab Seite 57
	21	58		u/s nachsortiert	10 / 160	Deckleiste, 2 Kanten gerundet	•		5,40	5,40	ab Seite 57
	21	120		u/s nachsortiert	5 / 160		•		5,40	4,50 / 5,10	ab Seite 57
	21	142		u/s nachsortiert	5 / 140		•		5,40	4,50 / 5,10	ab Seite 57
	21	170		u/s nachsortiert	4 / 120		•		5,10	4,50 / 5,10	ab Seite 57
	21	190		u/s nachsortiert	4 / 100		•		5,10	4,50 / 5,10	ab Seite 57
	21	220		u/s nachsortiert	lose / 120		•		nach Verfügbarkeit	nach Verfügbarkeit	ab Seite 57
	21	240		u/s nachsortiert	lose / 96		•		nach Verfügbarkeit	nach Verfügbarkeit	ab Seite 57
	26	142		u/s nachsortiert	4 / 112		•		5,40	4,50 / 5,10	ab Seite 57
	26	190		u/s nachsortiert	3 / 90		•		5,10	4,50 / 5,10	ab Seite 57
Douglasie	18	95		A/B	6 / 264		•			5,00	ab Seite 57
	21	145		A/B	5 / 140		•			4,00	ab Seite 57
heimische Lärche überwiegend keilgezinkt	21	58		A/B	10 / 160	Deckleiste, 2 Kanten gerundet	•	•		4,00	ab Seite 57
	21	120		A/B	5 / 160	teilweise keilgezinkt	•			4,00	ab Seite 57
	21	145		A/B	5 / 140	teilweise keilgezinkt	•		4,00 / 5,00	4,00	ab Seite 57

klassisch

Hobelware Profilholz



Deckleiste



Fichte Nordic



Fassadenbrett
Deckleiste



offene Deckleistenschalung Antikgrau

39 Fassadenbrett / Deckleiste

NICHT LAGERHALTENDE LÄNGEN
sind ab 100qm je Länge auf Anfrage möglich

Holzart	Stärke mm	Breite mm	Deckmaß mm	Qualität	Bund / Pack Stk.	Ausführung Lagerstandard	gehobelt	strukturrau	Lagerware Aufhausen Längen (m) nach Verfügbarkeit	Lagerware Geithain Längen (m) nach Verfügbarkeit	Behandlung Farbe / Öl
---------	--------------	--------------	---------------	----------	---------------------	--------------------------	----------	-------------	---	--	--------------------------



Fassadenbrett / Deckleiste
2 Kanten gerundet

heimische Lärche überwiegend keilgezinkt	21	58		A/B	10 / 160		•	•	4,00	4,00	ab Seite 57
	22	145		A/B	5 / 140			•	4,00	4,00	ab Seite 57
Nord. Fichte	21	58		u/s nachsortiert	10 / 160		•		5,10	5,40	ab Seite 57
	20	58		u/s nachsortiert	10 / 160			•	5,40	5,40	ab Seite 57
	20	144		u/s nachsortiert	5 / 140			•	5,10	3,60 / 4,50 / 5,10	ab Seite 57



Rechteckleisten Aschegrau



Rechteckleisten Tanne UV-Plus



Rechteckleisten
Rhomboidleisten
Unterkonstruktion



Unterkonstruktion Color Schwarz



Rechteckleisten Aschegrau



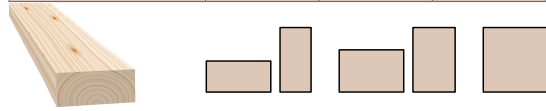
Rhomboidleisten UV-Plus

NICHT LAGERHALTENDE LÄNGEN

sind ab 100qm je Länge auf Anfrage möglich

41 Rechteckleisten - Rhomboidleisten

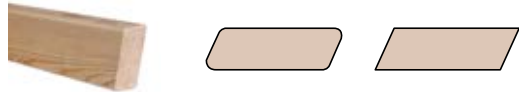
Holzart	Stärke mm	Breite mm	Deckmaß mm	Qualität	Bund / Pack Stk.	Ausführung Lagerstandard	gehobelt	strukturrau	Lagerware Aufhausen Längen (m) nach Verfügbarkeit	Lagerware Geithain Längen (m) nach Verfügbarkeit	Behandlung Farbe / Öl
---------	--------------	--------------	---------------	----------	---------------------	--------------------------	----------	-------------	---	--	--------------------------



Offene Leistenschalung - Rechteckleisten

4-seitig mit Mikrofase, (Mindestbestellmenge ab 1250 lfm)

Weißtanne keilgezinkt	28	58		Rift/Halbrift, astarm			•	•			ab Seite 57
	38	58		Rift/Halbrift, astarm			•	•			ab Seite 57
	58	58		Rift/Halbrift, astarm			•	•			ab Seite 57
Fichte	28	58		u/s nachsortiert			•	•			ab Seite 57
	38	58		u/s nachsortiert			•	•			ab Seite 57
	58	58		u/s nachsortiert			•	•			ab Seite 57
heimische Lärche teilweise keilgezinkt	26	45		A/B			•	•			ab Seite 57
	38	70		A/B			•	•			ab Seite 57



Rhomboidleisten

Breite = Spitze - Spitze gemessen

heimische Lärche überwiegend keilgezinkt	21	58		A/B	10 / 160	kantig	•	•			ab Seite 57
	27	68		A/B	6 / 192	gerundet, Radius 3 mm	•		4,00	4,00	ab Seite 57
Douglasie	27	68		A/B	6 / 192	gerundet, Radius 3 mm	•		4,00	4,00	ab Seite 57
Weißtanne keilgezinkt	21	68		Rift/Halbrift, astarm	6 / 264	gerundet	•	•			ab Seite 57
Nord. Fichte	27	68		u/s nachsortiert	6 / 192	gerundet, Radius 3 mm	•		5,40	3,90 / 4,80 / 5,40	ab Seite 57

Unterkonstruktion auf Seite: 49



Lärche Keilstüpschalung naturbelassen (1 Jahr)



Lärche Doppelrhomboid Kieselgrau



Doppel-Rhomboid Keilstüpschalung



Lärche Schmalfugenprofil Antikgrau



Fichte Parallelfuge Dolomit



Fichte Keilstüpschalung Sonderfarbtou

43 Doppel-Rhomboid - Keilstüpschalung

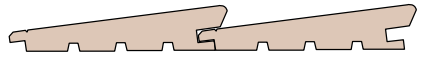
NICHT LAGERHALTENDE LÄNGEN
sind ab 100qm je Länge auf Anfrage möglich

Holzart	Stärke mm	Breite mm	Deckmaß mm	Qualität	Bund / Pack Stk.	Ausführung Lagerstandard	gehobelt	strukturrau	Lagerware Aufhausen Längen (m) nach Verfügbarkeit	Lagerware Geithain Längen (m) nach Verfügbarkeit	Behandlung Farbe / Öl
---------	--------------	--------------	---------------	----------	---------------------	--------------------------	----------	-------------	---	--	--------------------------



Doppel-Rhomboid Kanten gerundet
Rückseite mit Trockennut, Nut-Feder

heimische Lärche überwiegend keilgezinkt	22	146	130	A/B	5 / 140		•		4,00	4,00	ab Seite 57
---	----	-----	-----	-----	---------	--	---	--	------	------	-------------




Keilstüpschalung
Rückseite mit Trockennut, Nut-Feder, mit Schraubnut

heimische Lärche überwiegend keilgezinkt	29 / 14	146	125	A/B	4 / 112		•		5,00	4,00 / 5,00	ab Seite 57
	29/14	146	125	A/B	4 / 112		•		5,00	4,00 / 5,00	ab Seite 57
Nord. Fichte	29 / 14	146	125	u/s nachsortiert	4 / 112		•	•	5,40	4,20 - 5,40 nach Verfügbarkeit	ab Seite 57

Experten Tipp
Hirnholz- und Fugenschutz verhindert das Aufquellen an den Stirnseiten und versiegelt das Holz gegen das Eindringen von Wasser.



Wechselfalz Sonderprofile



Wechselfalzprofile
Blockhausprofil



Wechselfalz U-Fuge

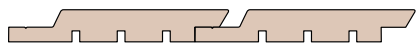


Sonderprofil

45 Wechselfalzprofile

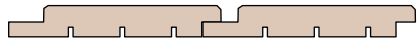

NICHT LAGERHALTENDE LÄNGEN
sind ab 100qm je Länge auf Anfrage möglich

Holzart	Stärke mm	Breite mm	Deckmaß mm	Qualität	Bund / Pack Stk.	Ausführung Lagerstandard	gehobelt	strukturrau	Lagerware Aufhausen Längen (m) nach Verfügbarkeit	Lagerware Geithain Längen (m) nach Verfügbarkeit	Behandlung Farbe / Öl
---------	--------------	--------------	---------------	----------	---------------------	--------------------------	----------	-------------	---	--	--------------------------



Wechselfalz-Parallel-Fuge
Rückseite mit Trockennut, mit Schraubnut

Nord. Fichte	21	146	123	u/s nachsortiert	4 / 140		•	•			ab Seite 57
--------------	----	-----	-----	------------------	---------	--	---	---	--	--	-------------



Wechselfalz U-Fuge
Rückseite mit Trockennut, 10 mm Sichtfuge

Nord. Fichte	21	146	136	u/s nachsortiert	4 / 140		•	•			ab Seite 57
--------------	----	-----	-----	------------------	---------	--	---	---	--	--	-------------

Wechselfalz-Sonderprofile auf Anfrage möglich.



Rauspund



**Bodenbrett
Hobeldiele
Rauspund**



NICHT LAGERHALTENDE LÄNGEN

sind ab 100qm je Länge auf Anfrage möglich

47 Bodenbrett · Hobeldiele · Rauspund

Holzart	Stärke mm	Breite mm	Deckmaß mm	Qualität	Bund / Pack Stk.	Ausführung Lagerstandard	gehobelt	strukturrau	Lagerware Aufhausen Längen (m) nach Verfügbarkeit	Lagerware Geithain Längen (m) nach Verfügbarkeit	Behandlung Farbe / Öl
---------	--------------	--------------	---------------	----------	---------------------	--------------------------	----------	-------------	---	--	--------------------------



Bodenbrett

Rückseite mit Trockennut, Nut-Feder
Holzfeuchte ca. 16-18%

Nord. Fichte	19	121	111	A/B Plus	6 / 216		•			4,00	
--------------	----	-----	-----	----------	---------	--	---	--	--	------	--



Hobeldiele

Mikrofase, Rückseite mit Trockennut, Nut-Feder
Holzfeuchte ca. 12%

Nord. Fichte	24	146	136	A/B Plus	4 / 112		•			4,00 / 5,00	
	27	146	136	A/B Plus	3 / 84		•			4,00 / 5,00	



Rauspund

getrocknet, egalisiert
Rückseite ohne Trockennut, aus Seitenware erzeugt
für nicht sichtbaren Bereich, Nut-Feder

Fichte	21	121	111		5 / 160				5,00		
	23,5	121	111		5 / 160					4,00/4,50/5,00	
	24	146	136		4 / 112				4,00 / 5,00		
	28	121	111		4 / 128					3,60/4,20/5,00	
	28	146	136		4 / 112					3,60/4,20/5,00	
	28	156	146		4 / 112		Keil-Nut-Feder			4,00 / 5,00	



**Ortgangleiste
Unterkonstruktion**



Ortgangleiste



Rechts - Unterkonstruktion Color Schwarz

NICHT LAGERHALTENDE LÄNGEN

sind ab 100qm je Länge auf Anfrage möglich

49 Unterkonstruktion - Ortgangsleiste

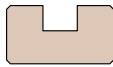
Holzart	Stärke mm	Breite mm	Deckmaß mm	Qualität	Bund / Pack Stk.	Ausführung Lagerstandard	gehobelt	strukturrau	Lagerware Aufhausen Längen (m) nach Verfügbarkeit	Lagerware Geithain Längen (m) nach Verfügbarkeit	Behandlung Farbe / Öl
---------	--------------	--------------	---------------	----------	---------------------	--------------------------	----------	-------------	---	--	--------------------------



Unterkonstruktion

getrocknet, egalisiert


Fichte	21	45		A/B	10 / 550				5,00		
	21	75		A/B	5 / 375				5,00		
	27	70		A/B	5 / 280				5,00		



Ortgangsleiste

getrocknet

Fichte	38	70		u/s hobelfallend	4 / 112	für 19 mm Profilware	•		5,10	5,10	
--------	----	----	--	------------------	---------	----------------------	---	--	------	------	--



Unterkonstruktion Color Schwarz Tiefgrund behandelt

getrocknet, egalisiert, 1x allseitig behandelt; S10 sortiert (Ware wird teilweise gebündelt und teilweise lose gepackt)

Fichte	30	50		A/B	6 / 420	egalisiert	•		5,00	5,00	
	40	60		A/B	6 / 270	egalisiert	•		5,00	5,00	




Unterkonstruktion Oberkante angeschrägt Color Schwarz Tiefgrund behandelt


getrocknet, egalisiert, 1x allseitig behandelt, (Ware wird teilweise gebündelt und teilweise lose gepackt)

Fichte	30	50		A/B	6 / 420	egalisiert	•		5,00	5,00	
	40	60		A/B	6 / 270	egalisiert	•		5,00	5,00	

**Vertikale
Ecklösungen**



**Horizontale
Ecklösungen**



**Kantenprofile
(ALU / HOLZ)
BEFESTIGUNG**

Alle Ecklösungen und Montageanleitungen
auf www.ladenburger.de



NEU Kantenprofil Alu schwarz

Kantenprofile (ALU / HOLZ) - Befestigung

Produkt	Modell	Oberfläche	Länge m	Bund / Pack tk.	Lagerware Aufhausen	Lagerware Geithain
---------	--------	------------	------------	--------------------	---------------------	--------------------



Aluminium Kantenprofile

für Profilholz 22 mm bis 27 mm Stärke mit Schutzfolie

Außenecke, 30 mm	AE	Aluminium Farbe: schwarz	3,00	lose / 10	•	•
Außenecke, 30 mm	AE	Aluminium blank, Farbe: natur	3,00	lose / 10	•	•
Innenecke, 30 mm	IE	Aluminium blank, Farbe: natur	3,00	lose / 10	•	•
Kreuz, 28 mm	K	Aluminium blank, Farbe: natur	3,00	lose / 10	•	•
Gehrung, 30 mm (für 27mm)	Y	Aluminium blank, Farbe: natur	3,00	lose / 10	•	•
Gehrung, 25 mm (für 22mm)	Y	Aluminium blank, Farbe: natur	3,00	lose / 10	•	•
Gehrung, 30 mm (für 27mm)	Y	Aluminium Farbe: schwarz	3,00	lose / 10	•	•
Gehrung, 25 mm (für 22mm)	Y	Aluminium Farbe: schwarz	3,00	lose / 10	•	•

Holzart	Abmessung mm	Qualität	Bund / Pack Stk.	Ausführung Lagerstandard	gehobelt strukturrau	Lagerware Aufhausen Längen (m) nach Verfügbarkeit	Lagerware Geithain Längen (m) nach Verfügbarkeit
---------	-----------------	----------	---------------------	--------------------------	-------------------------	---	--



Eckleiste

Kantenlösung für Innen- und Außenecken für Profile bis 30 mm

heim. Lärche teilweise keilgezinkt	45 x 45	A/B	4 / 176		•	4,00	4,00
Douglasie	45 x 45	A/B	4 / 176		•		4,00
Nord. Fichte	45 x 45	u/s nachsortiert	4 / 176		•	5,10	5,10
Weißtanne keilgezinkt	45 x 45	Rift/Halbrift	4 / 176	passend zu 22mm Stärke	•		4,00

Beschreibung	Abmessung (mm)	Ausführung	Stück/Pack	Lagerware Aufhausen	Lagerware Geithain
--------------	-------------------	------------	------------	---------------------	--------------------



Spezial-Bohrschraube für Holzfassaden

ideal für unsichtbare Befestigung in Schraubnut

Senkkopfschraube Bohrspitze, Teilgewinde TX 20	4,0 x 45	rostfrei A2	100	•	•
			250	•	•
			500	•	•



Montage- und Renovierungsschrauben

für Holzfassaden mit sichtbarer Befestigung

Kegelkopfschraube Bohrspitze, Spezialgewinde, TX20	5,0 x 53	A4, blank	200		•
---	----------	-----------	-----	--	---



Montage- und Renovierungsschrauben

für Holzfassaden mit sichtbarer Befestigung

Kegelkopfschraube Ausführung in Kohlenstoffstahl, eignet sich für die Anwendung im Außenbereich Nutzungsklasse 3, Bohrspitze, Spezialgewinde, TX20	5,0 x 53	Farbe: Schwarz	200		•
	5,0 x 53	Farbe: Braun	200		•
	5,0 x 53	Farbe: Blank/Silber	200		•
	5,0 x 70	Farbe: Braun	100		•



klassisch

Hobelware Profilholz

klassisch

Hobelware Profilholz

Sonderlösungen - Sonderprofile



Leistenschalung Sonderfarbton



Lärche Leistenschalung naturbelassen



Leistenschalung Sonderfarbe



Nord. Fichte Leistenschalung

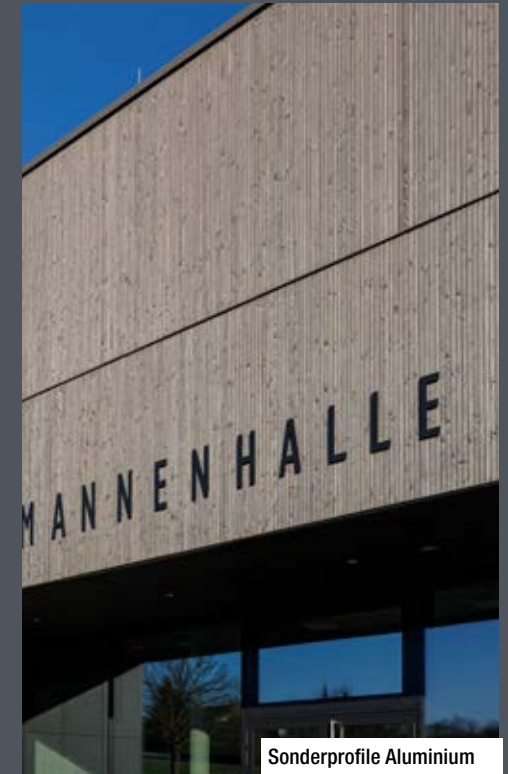


Weißtanne Sonderleisten

Sonderlösungen - Sonderprofile



Sonderprofile Aluminium



Sonderprofile Aluminium

Sonder-Oberflächen:
Gatterschnittoberfläche
strukturierte Oberflächen

**Große Auswahl an Sonderprofilen
in unterschiedlichen Abmessungen
und Holzarten.**

Fragen Sie unser Verkaufsteam!



strukturierte Oberflächen



Gatterschnitt-Oberflächen



Piano weiß



Piano Lichtgrau



Piano Sonderfarbton



Piano Opalweiß



Piano UV-farblos

Piano MAXIBOARD - Piano SYSTEMBOARD

Unser komplettes Plattenprogramm
finden Sie im Produktkatalog:
**Konstruktiver Holzbau / Platten /
Dämmstoffe**

Hier finden Sie...

- 3-Schichtplatten
- OSB Platten
- Sperrholz
- Filmsperrholz / Schalungsplatten
- Siebdruckplatten
- Schaltafeln
- Holzfaserplatten und Holzfaserdämmstoffe



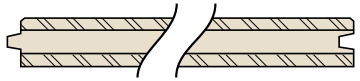
Zur Walkmühle 1-5
73441 Bopfingen-Aufhausen
Telefon: +49 7362 9605-0
Telefax: +49 7362 9605-200

Freie Flur 3 / Am Bahnhof
04643 Geithain
Telefon: +49 34341 306-0
Telefax: +49 34341 306-80

55 Piano MAXIBOARD - Piano SYSTEMBOARD - Laibungsplatte

NICHT LAGERHALTENDE LÄNGEN
sind ab 100qm je Länge auf Anfrage möglich

Holzart	Stärke mm	Breite mm	Deckmaß mm	Qualität	Bund / Pack Stk.	Ausführung Lagerstandard	Lagerware Aufhausen Längen (m) nach Verfügbarkeit	Lagerware Geithain Längen (m) nach Verfügbarkeit	Behandlung Farbe / Öl
---------	--------------	--------------	---------------	----------	---------------------	-----------------------------	---	--	--------------------------



Piano MAXIBOARD 3-Schichtplatte
Längsseitig mit Keil-Nut-Feder, Stirnseiten stumpf,
Längskanten gefast, koch- und wasserfest verleimt

Nord. Fichte	19	614	600	Sichtqualität	lose / 25	unbehandelt	5,00	5,00	ab Seite 57
	19	614	600	Sichtqualität	lose / 25	unbehandelt		3,00	ab Seite 57
	19	614	600	Sichtqualität	lose / 25	Color Farblos grundiert			ab Seite 57
	19	614	600	Sichtqualität	lose / 25	Color Weiß grundiert			ab Seite 57
	19	614	600	Sichtqualität	lose / 25	Color PLUS Deckend Weiß	5,00	5,00	ab Seite 57
	19	614	600	Sichtqualität	lose / 25	Color PLUS Deckend Lichtgrau			ab Seite 57
	19	614	600	Sichtqualität	lose / 25	Color PLUS Lasiernd Opalweiß (Innenbereich)	5,00	5,00	ab Seite 57
	27	614	600	Sichtqualität	lose / 18	unbehandelt		5,00	ab Seite 57



Piano SYSTEMBOARD 3-Schichtplatte
4-seitig mit Keil-Nut-Feder,
4-seitig gefast, koch- und wasserfest verleimt

Nord. Fichte	19	614	600	Sichtqualität	lose / 25	unbehandelt	2,48	2,48	ab Seite 57
	19	614	600	Sichtqualität	lose / 25	Color Farblos grundiert			ab Seite 57
	19	614	600	Sichtqualität	lose / 25	Color Weiß grundiert			ab Seite 57
	19	614	600	Sichtqualität	lose / 25	Color PLUS Deckend Weiß		2,48	ab Seite 57
	19	614	600	Sichtqualität	lose / 25	Color PLUS Deckend Lichtgrau			
	19	614	600	Sichtqualität	lose / 25	Color PLUS Lasierend Opalweiß (Innenbereich)		2,48	ab Seite 57



Laibungsplatte/ Laibungsbrett
geschliffen, 1-Schichtig,
koch- und wasserfest verleimt, Kombiprofil: glatt/strukturrau

heim. Tanne	22	192		Sichtqualität	3 / 72	Sichtqualität		4,00	
-------------	----	-----	--	---------------	--------	---------------	--	------	--



Color Holzöl Kieselgrau



Color Holzöl UV-Plus



Color Holzöl Kohleschwarz



Color Holzöl Schiefergrau

Farbkollektionen vorbehandelte Oberflächen


Unsere industrielle Farbbehandlung bietet Premium Qualität für ein langanhaltendes Farbergebnis und schützt optimal vor Witterungseinflüssen.



Color Holzöl Antikgrau



Color Holzöl Sanddorn



Color Holzöl Naturgrau

57 Ladenburger Color Holzöl Spezial

Ladenburger Color Holzöl Spezial (Aussen) Auf Basis modifizierter Naturöle werden die Flächen standardmäßig zweimal beschichtet und erhalten somit rundum einen umweltschonenden Witterungsschutz auf Wasserbasis, der nicht schichtbildend ist, also auch nicht abblättern kann. Speziell für harzreiche Hölzer, wie sib. Lärche, empfehlen wir dieses Beschichtungssystem. Bei Vorvergrauten Fassaden wittert mit der Zeit an den ungeschützten Bereichen die Beschichtung ab und die natürliche Vergrauung des Holzes setzt ein, an den geschützten Bereichen bleibt der werksbeschichtete Farbton lange erhalten. (Antikgrau & Altgrau - Auslauf)					Holzart	gehobelt	strukturrau	Behandlungsaufbau	
								Sichtseite	Rückseite
					Lärche	•	•	2x	1x
					Lärche	•	•	1x vorgeölt	1x
					Douglasie	•	•	2x	1x
					Fichte	•	•	2x	1x



* Metallic Effekt
 ** Nur Fichte u. Weißtanne

Berechnungsgrundlage: unbehandeltes Profilholz + 15% für eine extra Nachsortierung. Grundpreis gilt ab 100 m² | 30 - 100 m² Grundpreis zzgl. + 10% (unter 30 m² auf Anfrage.) Die Preise gelten für die Stärken 14-29 mm und Breiten von 96-146 mm. Weitere Abmessungen auf Anfrage.

Hinweise: Für ein optimales Ergebnis der Farbgleichheit empfehlen wir die 2-fach sichtseitige, industrielle Oberflächenbehandlung. Die natürliche Optik der Holzstruktur bleibt erhalten und gleichzeitig wird ein relativ homogenes Farbergebnis erreicht.
 * Bitte beachten Sie, dass bei Ausführungen mit 1-mal vorgeölte Oberflächen das Farbergebnis deutlich von der Abbildung abweichen kann.

Bitte beachten
 Hinweise zur Oberflächenbehandlung
Seite 69

Color Holzöl Streichprodukt

Ladenburger Holzöl-Spezial -Außenbereich-

Verbrauch: 1 Liter reicht für ca. 10-17 m² pro Anstrich

	UV-Plus		Antikgrau Auslauf		Kieselgrau		Naturgrau		Schiefergrau		Bernstein		Sanddorn		Terracotta		Mokka		Altgrau (Metallic-Effekt) Auslauf		Kohleschwarz (nicht für Lärche)	
	0,75	2,50	0,75	2,50	0,75	2,50	0,75	2,50	0,75	2,50	0,75	2,50	0,75	2,50	0,75	2,50	0,75	2,50	0,75	2,50	0,75	2,50
Gebinde in Liter	•	•	•	•	•	•	•	•	•	•	•	•	•	•	•	•	•	•	•	•	•	•
Lagerware Aufhausen	•	•	•	•	•	•	•	•	•	•	•	•	•	•	•	•	•	•	•	•	•	•
Lagerware Geithain	•	•	•	•	•	•	•	•	•	•	•	•	•	•	•	•	•	•	•	•	•	•

veredelt
 vorbehandelte Oberflächen



Color Samteffekt Lavagrau



Color Samteffekt Kalkgrau

Farbkollektionen vorbehandelte Oberflächen

Unsere industrielle Farbbehandlung bietet Premium Qualität für ein langanhaltendes Farbergebnis und schützt optimal vor Witterungseinflüssen.



Color Samteffekt Kristallgrau



Color Samteffekt Dolomitgrau

59 Ladenburger Color Samteffekt

Für umweltbewusste Bauherren

Ladenburger Color Samteffekt (Innen- und Aussen)

Ladenburger Color Samteffekt ist eine ökologische Holzlasur für den Innen- und Außenbereich. Die atmungsaktive Oberfläche wirkt natürlich matt mit einer angenehmen samtigen Haptik. Die Beschichtung ist diffusionsoffen und schweiß- und speichelecht, bietet zudem sehr guten Wasserschutz und besticht durch lange Haltbarkeit. Auf Basis ausgewählter, nachwachsender Rohstoffe hergestellt, ist die Samteffekt-Kollektion frei von Lösemitteln und Weichmachern. Sie beinhaltet verschiedene natürliche Inhaltsstoffe und sorgt dadurch für ein gesundes Raumklima. Das Produkt ist cradle to cradle zertifiziert und Baubook-konform.



Holzart	gehobeit	strukturrau	Behandlungsaufbau	
			Sichtseite	Rückseite
Lärche	•	•	2x	1x
Douglasie	•	•	2x	1x
Fichte	•	•	2x	1x

Berechnungsgrundlage: unbehandeltes Profilholz + 15% für eine extra Nachsortierung. Grundpreis gilt ab 100 m² | 30 - 100 m² Grundpreis zzgl. + 10% (unter 30 m² auf Anfrage.) Die Preise gelten für die Stärken 14-29 mm und Breiten von 96-146 mm. Weitere Abmessungen auf Anfrage.








Hinweise: Für ein optimales Ergebnis der Farbgleichheit empfehlen wir die 2-fach sichtseitige, industrielle Oberflächenbehandlung. Die natürliche Optik der Holzstruktur bleibt erhalten und gleichzeitig wird ein relativ homogenes Farbergebnis erreicht.
 * Bitte beachten Sie, dass bei Ausführungen mit 1-mal vorgeölten Oberflächen das Farbergebnis deutlich von der Abbildung abweichen kann.

Bitte beachten
 Hinweise zur Oberflächenbehandlung
Seite 69

Color Samteffekt Streichprodukt

Ladenburger Color Samteffekt -Innen- und Außenbereich-

Verbrauch: 1 Liter reicht für ca. 10-17 m² pro Anstrich

	Sandbeige	Kalkgrau	Dolomitgrau	Kristallgrau	Lavagrau	Aschegrau
						
Gebinde in Liter	2,25	2,25	2,25	2,25	2,25	2,25
Lagerware Aufhausen	•	•	•	•	•	•
Lagerware Geithain	•	•	•	•	•	•



Lasierend Mais

Farbkollektionen vorbehandelte Oberflächen

Unsere industrielle Farbbehandlung bietet Premium Qualität für ein langanhaltendes Farbergebnis und schützt optimal vor Witterungseinflüssen.








Lasierend Tabak



Lasierend Nougat

61 Ladenburger Color PLUS Lasierend

Ladenburger Color PLUS Lasierend (Aussen / Innen) Lasurfarbtöne betonen den natürlichen Charakter ihres Holzes. Die Behandlung ist atmungsaktiv, schmutzabweisend, feuchteregulierend, abwischbar und blockfest. Color Plus lasierend verwenden wir überwiegend auf Fichten und Weißtannenholz mit glatten oder rauen Oberflächen. Sehr beliebt sind auch die Color Plus Streichgebinde zum Verschönern und Renovieren sämtlicher Holzzeugnisse im und ums Haus.					Holzart	gehobelt	strukturrau	Behandlungsaufbau	
								Sichtseite	Rückseite
					Fichte	•	•	2x	1x
					*Fichte (nur Opalweiß)	•	•	2x	

Berechnungsgrundlage: unbehandeltes Profilholz + 15% für eine extra Nachsortierung. Grundpreis gilt ab 100 m² | 30 - 100 m² Grundpreis zzgl. + 10% (unter 30 m² auf Anfrage.) Die Preise gelten für die Stärken 14-29 mm und Breiten von 96-146 mm. Weitere Abmessungen auf Anfrage.







Hinweise: Für ein optimales Ergebnis der Farbgleichheit empfehlen wir die 2-fach sichtseitige, industrielle Oberflächenbehandlung. Die natürliche Optik der Holzstruktur bleibt erhalten und gleichzeitig wird ein relativ homogenes Farbergebnis erreicht.
 * Bitte beachten Sie, dass bei Ausführungen mit 1-mal vorgeölten Oberflächen das Farbergebnis deutlich von der Abbildung abweichen kann.

Bitte beachten
 Hinweise zur Oberflächenbehandlung
Seite 69

Color PLUS Lasierend Streichprodukt

Ladenburger Color PLUS Lasierend -Innen- und Außenbereich-

wasserverdünnbare, seidenglänzende Lasur
 Verbrauch: 1 Liter reicht für ca. 10-15 m² pro Anstrich

	Karamell	Mais	Tabak	Nougat	Opalweiß (nur für Innenbereich)
					
Gebinde in Liter	2,25	2,25	2,25	2,25	2,25
Lagerware Aufhausen	•	•	•	•	•
Lagerware Geithain	•	•	•	•	•



Natureffekt Aluminium



Natureffekt Messing

Farbkollektionen vorbehandelte Oberflächen

Unsere industrielle Farbbehandlung bietet Premium Qualität für ein langanhaltendes Farbergebnis und schützt optimal vor Witterungseinflüssen.




Natureffekt Graphit



Natureffekt Aluminium

63 Ladenburger Color Natureffekt

Ladenburger Color Natureffekt (Aussen / Innen) Color Natureffekt ist eine moderne Vorvergrauung mit einer natürlichen Patina vom ersten Tag an. Die Oberfläche der patinierten Fassade wittert mit der Zeit ab und die beschichtete Patina wandelt sich relativ zügig in eine natürliche Patina. Die Fassade wirkt gleichmäßig, ist langlebig und dauerhaft schön.				Holzart	gehobelt	strukturrau	Behandlungsaufbau	
							Sichtseite	Rückseite
	Lärche	•	•	2x	1x			
	Douglasie	•	•	2x	1x			
	Fichte	•	•	2x	1x			

* Metallic Effekt

Berechnungsgrundlage: unbehandeltes Profilholz + 15% für eine extra Nachsortierung. Grundpreis gilt ab 100 m² | 30 - 100 m² Grundpreis zzgl. + 10% (unter 30 m² auf Anfrage.) Die Preise gelten für die Stärken 14-29 mm und Breiten von 96-146 mm. Weitere Abmessungen auf Anfrage.

Hinweise: Für ein optimales Ergebnis der Farbgleichheit empfehlen wir die 2-fach sichtseitige, industrielle Oberflächenbehandlung. Die natürliche Optik der Holzstruktur bleibt erhalten und gleichzeitig wird ein relativ homogenes Farbergebnis erreicht.
 * Bitte beachten Sie, dass bei Ausführungen mit 1-mal vorgeölten Oberflächen das Farbergebnis deutlich von der Abbildung abweichen kann.

Bitte beachten
 Hinweise zur Oberflächenbehandlung
Seite 69

Color Natureffekt Streichprodukt

Ladenburger Color Natureffekt -Außenbereich-

atmungsaktive Dünnschichtlasur, Metallic-Effekt
 Verbrauch: 1,0 Liter reicht für ca. 8-12 m² pro Anstrich (Basis 0,5L + Finish 0,5L)
 Die Color Natureffekt besteht immer aus 2 Gebinde-Komponenten (LasurBasis + PlatinFinish)

	LasurBasis Messing	LasurBasis Graphit/Aluminium		PlatinFinish Messing	PlatinFinish Graphit	PlatinFinish Aluminium
						
Gebinde in Liter	2,25	2,25		2,25	2,25	2,25
Lagerware Aufhausen						
Lagerware Geithain	•	•		•	•	•



Color PLUS weiß




Color PLUS Signalrot



Color PLUS Pastellgelb




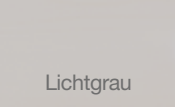




Farbkollektionen vorbehandelte Oberflächen

Unsere industrielle Farbbehandlung bietet Premium Qualität für ein langanhaltendes Farbergebnis und schützt optimal vor Witterungseinflüssen.



Color PLUS Signalrot

65 Ladenburger Color PLUS Deckend

Ladenburger Color PLUS Deckend (Aussen / Innen) Schichtbildende Systeme im deckenden Bereich für langanhaltende Farben für den Innen- und Außenbereich ermöglichen große gestalterische Möglichkeiten. Wir beschichten mit Ladenburger Color Plus Fichtenholz, vor allem Untersichtschalungen bei Profilhölzern und die immer mehr im Trend liegenden Dreischichtplatten. Bei Weiß und Lichtgrau erreichen wir durch den Einsatz einer speziellen Grundierung einen Schutz gegen Astdurchschläge. COLOR Plus Blättert nichts, ist atmungsaktiv, feuchteregulierend und schmutzunempfindlich. Durch die Blockfestigkeit ist Color Plus hervorragend für die Beschichtung von Dreischichtplatten geeignet. Sehr beliebt sind auch die Streichgebinde Color Plus zum Verschönern und Renovieren sämtlicher Holzzeugnisse im und ums Haus.				Holzart	gehobelt	strukturrau	Behandlungsaufbau	
							Sichtseite	Rückseite
 Weiß	 Hellelfenbein	 Pastellgelb	 Lichtgrau	Fichte	•	•	2x	1x
 Quarzgrau	 Fenstergrau	 Anthrazit	 Skandinavischrot	Weißtanne	•	•	2x	1x

Sonderfarbtöne auf Anfrage möglich.

Berechnungsgrundlage: unbehandeltes Profilh Holz + 15% für eine extra Nachsortierung. Grundpreis gilt ab 100 m² | 30 - 100 m² Grundpreis zzgl. + 10% (unter 30 m² auf Anfrage.) Die Preise gelten für die Stärken 14-29 mm und Breiten von 96-146 mm. Weitere Abmessungen auf Anfrage.







Hinweise: Für ein optimales Ergebnis der Farbgleichheit empfehlen wir die 2-fach sichtseitige, industrielle Oberflächenbehandlung. Die natürliche Optik der Holzstruktur bleibt erhalten und gleichzeitig wird ein relativ homogenes Farbergebnis erreicht.
* Bitte beachten Sie, dass bei Ausführungen mit 1-mal vorgeölten Oberflächen das Farbergebnis deutlich von der Abbildung abweichen kann.

Bitte beachten
Hinweise zur Oberflächenbehandlung
Seite 69

Color PLUS Deckend Streichprodukt

Ladenburger Color PLUS Deckend -Innen- und Außenbereich-

Verbrauch: 1 Liter reicht für ca. 10-15 m² pro Anstrich

	Weiß	Lichtgrau	Fenstergrau	Quarzgrau	Anthrazit
					
Gebinde in Liter	2,25	2,25	2,25	2,25	2,25
Lagerware Aufhausen	•	•	•	•	•
Lagerware Geithain	•	•	•	•	•



Color PLUS Sonderfarbtöne



Color PLUS Sonderfarbtöne

Farbkollektionen vorbehandelte Oberflächen

Unsere industrielle Farbbehandlung bietet Premium Qualität für ein langanhaltendes Farbergebnis und schützt optimal vor Witterungseinflüssen.



Faseprofil UV-Farblos

67 Ladenburger Sonderfarbtöne / Trend

Ladenburger Color Sonderfarbtöne - mehr als 5.000 Farben auf Anfrage möglich
 nach Absprache möglich
 Restfarbe ca. 15 l mitgehend



Holzarten und Oberflächen


Ausführliche Informationen: „Holzarten und Oberflächen“ auf Seite 5


Berechnungsgrundlage: unbehandeltes Profilholz + 15% für eine extra Nachsortierung. Grundpreis gilt ab 100 m² | 30 - 100 m² Grundpreis zzgl. + 10% (unter 30 m² auf Anfrage.) Die Preise gelten für die Stärken 14-29 mm und Breiten von 96-146 mm. Weitere Abmessungen auf Anfrage.

Color PLUS Deckend Streichprodukt

Ladenburger Color Sikvens Sonderfarbtöne Deckend -Innen- und Außenbereich-

Verbrauch: 1 Liter reicht für ca. 10-15 m² pro Anstrich

	Sonderfarbtöne
	
Gebinde in Liter	2,25
Lagerware Aufhausen	
Lagerware Geithain	•

Ladenburger Color Trend (Innen) Schadstofffreie VAC-Wachslasur inkl. UV-Schutz für den Wohnbereich.	Holzart	gehobelt	strukturrau	Behandlungsaufbau	
				Sichtseite	Rückseite
 UV-Farblos	Fichte	•	•	1x + ploieren	


Hinweise: Für ein optimales Ergebnis der Farbgleichheit empfehlen wir die 2-fach sichtseitige, industrielle Oberflächenbehandlung. Die natürliche Optik der Holzstruktur bleibt erhalten und gleichzeitig wird ein relativ homogenes Farbergebnis erreicht.
 * **Bitte beachten Sie, dass bei Ausführungen mit 1-mal vorgeölten Oberflächen das Farbergebnis deutlich von der Abbildung abweichen kann.**

Bitte beachten
 Hinweise zur Oberflächenbehandlung
Seite 69

Color Trend Streichprodukt

Ladenburger Color Wachslasur inkl. UV-Schutz -Innenbereich-

Verbrauch: 1 Liter reicht für ca. 10-15 m² pro Anstrich

	Wachslasur farblos
	
Gebinde in Liter	2,50
Lagerware Aufhausen	•
Lagerware Geithain	•



industrielle Farbbehandlung

Die werkseitige Vorbehandlung erspart enorm viele Pinselstriche und ist im Produktionsprozess auf die jeweilige Holzart, Oberfläche und Produktaufbau abgestimmt. Nicht nur die reine Sichtfläche, auch feine Fugen, Kanten und Rundungen werden bei der Oberflächenbehandlung erfasst. So sind die endbehandelten Produkte bei Lieferung in gleichmäßiger, standardisierter Qualität bereits montagefertig.



69 Allgemeine Hinweise zur Oberflächenbehandlung

» Die Natur bringt keine einheitlichen Farbtöne zustande. «

Der Untergrund Holz, mit den von der Natur vorgegebenen Farbunterschieden, bestimmt nicht unerheblich den Endfarbton. Früh- und Spätholzzonen, fladrige Bretter oder Bretter mit stehenden Jahresringen und gelösten Holzinhaltsstoffen beeinflussen maßgeblich den Farbton. Ein weiteres sehr wichtiges Element sind die verwendeten Holzarten. Sibirische Lärche, Douglasie, Europäische Lärche, Weißtanne und Fichte wirken bei einer Beschichtung im Endfarbton unterschiedlich.

Weitere Einflüsse, die den Farbton verändern können:

- gehobelte oder struktorraue Sichtseiten
- unterschiedliche Aufnahme der Metallic-Pigmente
- bei bereits vorliegenden (alten) Mustern oder Nachbestellungen (hier muss das Bezugsmuster zur Verfügung gestellt werden)
- unterschiedliche Aufbringmengen, bedingt durch händisch gestrichene Bretter vor Ort

Bei den als „Vorvergrauung“ bestellten Farbtönen des oben aufgeführten Produkts, wird durch die Bewitterung (Regen, UV-Licht) eine Veränderung des Farbtons erreicht. Hier können optische Unterschiede zwischen dem Erstauftrag und der Nachlieferung auftreten. Diese passen sich aber bei weiterer Bewitterung an. Je nach Himmelsrichtung und Jahreszeit kann das ca. 1 - 12 Monate dauern. Wir weisen ausdrücklich darauf hin, dass die oben beschriebenen farblichen Abweichungen keinen Reklamationsgrund darstellen.

Haftungsausschluss (Disclaimer)

Holz ist ein Naturprodukt. Unterschiede in Farbe und Struktur liegen in der Einmaligkeit des Materials begründet. Bitte beachten Sie bei Oberflächenbehandlungen:

Das erzielte Ergebnis des behandelten Farbtons kann je nach Anzahl der Beschichtungsaufträge, Holzart und Art der Oberfläche unterschiedlich ausfallen. Die Farb- und Produktabbildungen und Zeichnungen müssen nicht mit den beschriebenen Abmessungen übereinstimmen. Alle Angaben sind unverbindlich. Die technischen Angaben entsprechen dem Stand der Drucklegung dieses Kataloges. Lagerbestände, Liefermöglichkeiten sowie technische Änderungen und Irrtümer sind vorbehalten.

Oberflächenbehandlung von Platten auf Anfrage werkseitig möglich

(LxB: max. 6000 x 1250 mm)




Fragen Sie einfach unser
Verkaufsteam. Wir beraten Sie gern.



Ladenburger Pflege- und Zusatzprodukte

„Labu Spezial“



*Brauchen Sie
rasch Farbe?*

Wir liefern schnell und zuverlässig! Fragen Sie nach unserem Lieferservice.



Zur Walkmühle 1-5
73441 Bopfingen-Aufhausen
Telefon: +49 7362 9605-0
Telefax: +49 7362 9605-200

Freie Flur 3 / Am Bahnhof
04643 Geithain
Telefon: +49 34341 306-0
Telefax: +49 34341 306-80

71 Ladenburger Pflege- und Zusatzprodukte



Ladenburger Pflege- und Zusatzprodukte "Labu Speziell"

Bezeichnung	Anwendung	Verbrauch je Liter pro Anstrich	Gebinde in Liter	Lagerware Aufhausen	Lagerware Geithain
Massaranduba-Öl	Schutz und Pflege von exotischen und heimischen Harthölzern mit Wasserabperleffekt	15-20 m ²	0,75	•	•
			2,50	•	•
Lärche/Douglasie-Öl	Schutz und Pflege mit Wasserabperleffekt	15-20 m ²	0,75	•	•
			2,50	•	•
Holzentgrauer	Tiefenwirksames Reinigungskonzentrat zur Auffrischung und Grundreinigung von verwitterten, vergrauten Hölzern im Außenbereich	7-20 m ²	1,00	•	•
Grünbelagsentferner	Entfernt Grünbeläge auf Hölzern aller Art mit und ohne Anstrich auch für Stein, Beton und Kunststoff. Ist geruchsarm und hemmt Neubefall.	20-50 m ²	1,00	•	•
Hirnholz- und Fugenschutz	Mindert Schwund, Rissbildung und Ausbluten am Hirnholz, lösemittelfrei und elastisch		0,25 (Flasche)	•	•
Holzreiniger (Auslauf)	Einsetzbar bei frischen Verschmutzungen wie Ruß, Fett, Kohle und Öl. Einsatzgebiet: Holz, WPC Kunststoff und Lackoberflächen. Er ist geruchsschwach und hat eine gute Reinigungswirkung.	17-50 m ²	0,75	•	•

Tipp



Ladenburger Color Imprägniergrund -Außenbereich-

Verbrauch: 1 Liter reicht für ca. 8-15 m² pro Anstrich

Bezeichnung	Gebinde in Liter	Lagerware Aufhausen	Lagerware Geithain
WV 880 BPD farblos	2,50		•



Robinie

Experten Tipp

Hirnholz- und Fugenschutz verhindert das Aufquellen an den Stirnseiten und versiegelt das Holz gegen das Eindringen von Wasser.




Gebirgsdouglasie




GEBIRGSDOUGLASIE

Gebirgsdouglasie

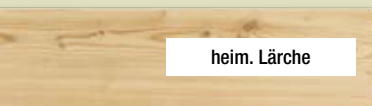


Douglasie


Terrassendielen



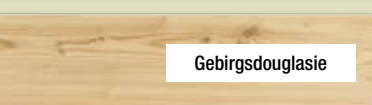
Robinie



heim. Lärche



Douglasie



Gebirgsdouglasie



Befestigung für Sib. Lärche: Gala TopFixx Befestigungssystem

Oberfläche ohne sichtbare Schrauben und gleichmäßigen Dielenabstand für eine erstklassige Optik. Verlängert die Lebensdauer der Terrasse durch optimale Hinterlüftung und Verhinderung von Staunässe auf der Unterkonstruktion. Einzelne Dielen sind auch später noch austauschbar. Ein verlängerter Spezialbit ist bei den Anfangs- und Endteilen enthalten.



Experten Tipp

Alle konstruktiven Vorgaben des Terrassenbaus müssen berücksichtigt werden, vor allem folgende Aspekte:

1. Staunässe vermeiden (mit Gefälle verlegt)
2. Kein Holz direkt auf der Unterkonstruktion montieren - Abstandshalter verwenden
3. Keine stehende Luft unter der Terrasse









Zur Walkmühle 1-5
73441 Bopfinger-Aufhausen
Telefon: +49 7362 9605-0
Telefax: +49 7362 9605-200

Freie Flur 3 / Am Bahnhof
04643 Geithain
Telefon: +49 34341 306-0
Telefax: +49 34341 306-80

73 Belagsbohle · Flex-Profil Terrassendielen · Unterkonstruktion

NICHT LAGERHALTENDE LÄNGEN
sind ab 100qm je Länge auf Anfrage möglich

Holzart	Stärke mm	Breite mm	Deckmaß mm	Qualität	Bund / Pack Stk.	Ausführung Lagerstandard	gehobelt	strukturrau	Lagerware Aufhausen Längen (m) nach Verfügbarkeit	Lagerware Geithain Längen (m) nach Verfügbarkeit	Behandlung Farbe / Öl
			Belagsbohle 4 x kleiner Radius								
heimische Lärche	27	120		A/B	4 / 144	Sichtseite strukturiert				4,00	
			Flex-Profil Terrassendiele								
Gebirgsdouglasie	27	140		A/B	4 / 84		•		4,88	4,27 / 4,88	
heimische Lärche	27	143		A/B	4 / 84		•		4,00	4,00 / 5,00	
Douglasie	27	143		A/B	4 / 84		•		3,00 / 4,00 / 5,00	3,00 / 4,00 / 5,00	
			Unterkonstruktion								
Douglasie	40	70		A/B	lose / 84	feingeriffelt	•			4,00 nach Absprache	

Gala TopFix Befestigungssystem (VPE 50 Stk.)

Inkl. 50 Schrauben (Edelstahl A2) (reicht für ca. 3,5 m²)

ACHTUNG: Verschraubung nur mit geregeltm Drehmoment!



Gala Anfangs-/Abschlußteile (VPE 20 Stk.)

Inkl. 20 Schrauben (Edelstahl A2) und 1 Spezial-Bit



Terrassen Distanz- und Abstandshalter (VPE 100 Stk.)

Sorgt mit dem 7 mm Distanzbolzen für ein gleichmäßiges Fugenbild, sowie zwischen Diele und Unterkonstruktion für eine optimale Belüftung.



Ökologisch hergestellt:

ohne Chemie, kein Sondermüll sondern rückführbar in Stoffkreislauf, kontrollierte Herkunft und eine gute Ökobilanz durch lange Lebensdauer.



Thermo-Esche



Thermo-Esche



Thermo-Kiefer



Thermo-Kiefer



Thermo-Esche



Thermo-Esche

Nutzerfreundlich: keine Ausharzungen oder Auswaschungen, keine Verdrehungen und Verzug oder Schüsselungen, Vergleichsweise hohe Rutschfestigkeit und eine deutlich verringerte Rissbildung.

Pflege und Wartung: einfache jährliche Reinigung mit Wasser und Bürste, es ergibt sich eine silbergraue Optik, einfache Wartung mechanischer Beschädigungen mittels Schleifpapier, barfußtauglich, keine infektiösen Splitterbildungen und Abschieferungen, eine angenehme Fußwärme auch an heißen Tagen.

Thermo Terrassendielen

Dauerhaft: durch Hochtemperaturbehandlung, ohne chemische Zusätze, ohne Streichen und höchste Dauerhaftigkeitsklasse.

A-Qualität: keilgezinkt, endrissfrei, rechtwinklig gekappt, ast- und hobelfehlerfrei, trendig glatte Oberfläche auf Sichtseite für den Außenbereich und auf Wunsch mit strukturierter Oberfläche lieferbar.

Dauerhaft: durch Hochtemperaturbehandlung und ohne Streichen.

A-Qualität: endrissfrei, hobelfehlerfrei und trendig strukturierte Oberflächen.



Thermo-Esche



Thermo-Kiefer



Thermo-Tanne



Zur Walkmühle 1-5
73441 Bopfinger-Aufhausen
Telefon: +49 7362 9605-0
Telefax: +49 7362 9605-200

Freie Flur 3 / Am Bahnhof
04643 Geithain
Telefon: +49 34341 306-0
Telefax: +49 34341 306-80

75 Thermo Terrassendielen - Thermo Unterkonstruktion

NICHT LAGERHALTENDE LÄNGEN

sind ab 100qm je Länge auf Anfrage möglich

Holzart	Stärke mm	Breite mm	Deckmaß mm	Qualität	Bund / Pack Stk.	Ausführung Lagerstandard	gehobelt	strukturrau	Lagerware Aufhausen Längen (m) nach Verfügbarkeit	Lagerware Geithain Längen (m) nach Verfügbarkeit	Behandlung Farbe / Öl
---------	--------------	--------------	---------------	----------	---------------------	-----------------------------	----------	-------------	---	--	--------------------------

Thermo Terrassendiele

keilgezinkt, für Teni Befestigungssystem (siehe unten)

Bitte Thermo-Fichte Unterkonstruktion verwenden

Thermo-Esche	20	132		Sichtqualität	lose / 224	Sichtseite gehobelt, keilgezinkt	•		4,00 / 4,50 / 5,00	4,00 / 5,00	
Thermo-Kiefer	26	115		Sichtqualität	lose / 108	Sichtseite strukturiert			4,50 / 4,80 / 5,10	4,20 / 4,80 / 5,10	
Thermo-Tanne	26	115		Sichtqualität	lose / 243	Sichtseite strukturiert, keilgezinkt			4,50		

Thermo Unterkonstruktion

Thermo-Fichte	42	68		A/B	lose / 288	gehobelt, gerundet	I		3,00	3,00 / 6,00	
---------------	----	----	--	-----	------------	--------------------	---	--	------	-------------	--

Teni Grundbefestigung für Thermo-Esche und Thermo-Kiefer Terrassendiele


(14 Stück/m²) VPE 100 Stk. inklusive Schrauben 4,0 x 45 mm
Fugenabstand 6 mm



TENI® VERLEGECLIP Unsichtbare Befestigung

IHRE VORTEILE:

- Schnelle Verlegung ohne zusätzliches Verlegewerkzeug und einfaches Auswechseln einzelner Terrassendielen
- Bester konstruktiver Holzschutz mit 8 mm Hinterlüftung zwischen Unterkonstruktion und Terrassendiele
- In der Hohlkehle kann sich keine Staunässe bilden
- Jede Diele arbeitet für sich – keine Kettenreaktion in der Fläche
- Aufnahme von großem Quell- und Schwundmaß



Außenbereich

Holz im Garten



StudioLine PLUS Tanne unbehandelt



StudioLine PLUS Tanne Farblos-Roheffekt



StudioLine PLUS



unsichtbare Befestigung



StudioLine PLUS StudioLine PLUS Vario

- ✓ Decklage in versch. Holzarten und Oberflächen
- ✓ Moderne Raumgestaltung
- ✓ Verbessertes Wohngefühl
- ✓ Zusätzliche Wärmedämmung
- ✓ Hitze- und Schallschutz
- ✓ Ökologisch
- ✓ Verdeckte Befestigung
- ✓ Schnelle Verlegung
- ✓ Oberfläche geschliffen
- ✓ Mit UV-Schutz erhältlich
- ✓ Ballwurf-Zertifizierung (StudioLine PLUS)



StudioLine PLUS Vario Eiche (Sonderlackierung)



StudioLine PLUS Vario Großglockner



Zur Walkmühle 1-5
73441 Bopfingen-Aufhausen
Telefon: +49 7362 9605-0
Telefax: +49 7362 9605-200

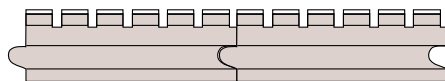
Freie Flur 3 / Am Bahnhof
04643 Geithain
Telefon: +49 34341 306-0
Telefax: +49 34341 306-80

77 StudioLine PLUS / StudioLine PLUS Vario

NICHT LAGERHALTENDE LÄNGEN

sind ab 100qm je Länge auf Anfrage möglich

Holzart / Oberfläche	Stärke mm	Breite mm	Deckmaß mm	Länge mm	Bund / Pack Stk.	Ausführung Lagerstandard	Lagerware Aufhausen	Lagerware Geithain	Oberfläche Holzart
----------------------	--------------	--------------	---------------	-------------	---------------------	--------------------------	---------------------	--------------------	-----------------------



StudioLine Plus - Akustikdecke (Deckmaßberechnung)

MDF Decklage furniert, rundum Nut-Feder, Ballwurf-Zertifizierung

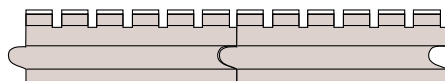
Schallabsorber aus 35 mm Holzfaser (für den Innenbereich)

Absorptionsfaktor (aw) 0,70, Schallabsorptionsklasse C

Klassifizierung des Brandverhaltens nach DIN EN 13501-1:2019-05: E

Inklusive StudioLine Systemklammern 67/L 24 Stück im Karton

Tanne furniert	43	146	135	2480	4 / 80	unbehandelt		•	S. 81
	43	146	135	2480	4 / 80	UV-Schutz Großglockner (milchig)		•	S. 81
	43	146	135	2480	4 / 80	UV-Schutz Farblos-Roheffekt			S. 81
Eiche furniert	43	146	135	2480	4 / 80	unbehandelt		•	S. 81
	43	146	135	2480	4 / 80	Legno-Öl, Farblos-matt			S. 81
can. Ahorn furniert	43	146	135	2480	4 / 80	unbehandelt			S. 81
	43	146	135	2480	4 / 80	UV-Schutz Farblos-Roheffekt			S. 81
Nussbaum furniert (Auslauf)	43	146	135	2480	4 / 80	unbehandelt			S. 81
	43	146	135	2480	4 / 80	Legno-Öl, Farblos-matt			S. 81



StudioLine Plus - Akustikdecke (Deckmaßberechnung)

Melamin-Dekorplatte 8mm Decklage, rundum Nut-Feder, Ballwurf-Zertifizierung

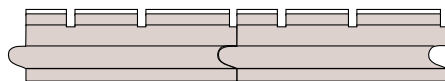

Schallabsorber aus 35 mm Holzfaser (für den Innenbereich)

Absorptionsfaktor (aw) 0,70, Schallabsorptionsklasse C

Klassifizierung des Brandverhaltens nach DIN EN 13501-1:2019-05: E

Inklusive StudioLine Systemklammern 67/L 24 Stück im Karton

Weiß Dekor (HDF - Lack)	40	146	135	2480	4 / 80	Dekor-Oberfläche			S. 81
Kastanie (Dekor)	43	146	135	2480	4 / 80	Dekor-Oberfläche		auf Anfrage	S. 81
Ulme (Dekor)	43	146	135	2480	4 / 80	Dekor-Oberfläche		auf Anfrage	S. 81



StudioLine Plus Vario - Akustikdecke (Deckmaßberechnung) NEU

MDF Decklage furniert, rundum Nut-Feder

Schallabsorber aus 35 mm Holzfaser (für den Innenbereich)

Absorptionsfaktor (aw) 0,60, Schallabsorptionsklasse C

Klassifizierung des Brandverhaltens nach DIN EN 13501-1:2019-05: E

Inklusive StudioLine Systemklammern 67/L 24 Stück im Karton

Tanne furniert	43	146	135	2480	4 / 80	unbehandelt			S. 81
	43	146	135	2480	4 / 80	UV-Schutz Großglockner (milchig)			S. 81
	43	146	135	2480	4 / 80	UV-Schutz Farblos-Roheffekt			S. 81
Eiche furniert	43	146	135	2480	4 / 80	unbehandelt			S. 81
	43	146	135	2480	4 / 80	Legno-Öl, Farblos-matt			S. 81
can. Ahorn furniert	43	146	135	2480	4 / 80	unbehandelt			S. 81
	43	146	135	2480	4 / 80	UV-Schutz Farblos-Roheffekt			S. 81
Nussbaum furniert (Auslauf)	43	146	135	2480	4 / 80	unbehandelt			S. 81
	43	146	135	2480	4 / 80	Legno-Öl, Farblos-matt			S. 81
Weiß Dekor (HDF- Lack)	40	146	135	2480	4 / 80	Dekor-Oberfläche			S. 81




Start/End-Befestigungsset für StudioLine Plus

VPE = 10 Anfangskralen, 10 Endschrauben (3,5x50 mm Torx-Schrauben). 1 Bit (Torx, T10)								•	
---	--	--	--	--	--	--	--	---	--

Innenbereich

Holz im Innenraum



StudioLine Solo Tanne Farblos-Roheffekt



StudioLine PLUS Vario Eiche (Sonderlackierung)



StudioLine Solo Tanne Farblos-Roheffekt



StudioLine Solo

StudioLine Solo verkörpert im Wand- und Deckenbereich mit seinen linearen Formen einen modernen und hochwertigen Baustil.



StudioLine Solo Eiche unbehandelt

79 StudioLine Solo / StudioLine Solo Vario

NICHT LAGERHALTENDE LÄNGEN

sind ab 100qm je Länge auf Anfrage möglich

Holzart / Oberfläche	Stärke mm	Breite mm	Deckmaß mm	Länge mm	Bund / Pack Stk.	Ausführung Lagerstandard	Lagerware Aufhausen	Lagerware Geithain	Oberfläche Holzart
----------------------	--------------	--------------	---------------	-------------	---------------------	--------------------------	---------------------	--------------------	-----------------------



StudioLine Solo - optisch ansprechend

MDF-Aufbau mit Nuten, Nut-Feder, Ballwurf-Zertifizierung
Klassifizierung des Brandverhaltens nach DIN EN 13501-1:2019-05: E

Tanne furniert	22	145	135	2480	4 / 80	unbehandelt			S. 81
	22	145	135	2480	4 / 80	UV-Schutz Großglockner (milchig)			S. 81
	22	145	135	2480	4 / 80	UV-Schutz Farblos-Roheffekt			S. 81
Eiche furniert	22	145	135	2480	4 / 80	unbehandelt			S. 81
	22	145	135	2480	4 / 80	Legno-Öl, Farblos-matt			S. 81
can. Ahorn furniert	22	145	135	2480	4 / 80	unbehandelt			S. 81
	22	145	135	2480	4 / 80	UV-Schutz Farblos-Roheffekt			S. 81
Nussbaum furniert (Auslauf)	22	145	135	2480	4 / 80	unbehandelt			S. 81
	22	145	135	2480	4 / 80	Legno-Öl, Farblos-matt			S. 81
Weiß Dekor (HDF - Lack)	17	145	135	2480	4 / 80	Dekor-Oberfläche			S. 81



StudioLine Solo VARIO - optisch ansprechend

MDF-Aufbau mit Nuten, Nut-Feder, Ballwurf-Zertifizierung
Klassifizierung des Brandverhaltens nach DIN EN 13501-1:2019-05: E


Tanne furniert	22	145	135	2480	4 / 80	unbehandelt			S. 81
	22	145	135	2480	4 / 80	UV-Schutz Großglockner (milchig)			S. 81
	22	145	135	2480	4 / 80	UV-Schutz Farblos-Roheffekt			S. 81
Eiche furniert	22	145	135	2480	4 / 80	unbehandelt			S. 81
	22	145	135	2480	4 / 80	Legno-Öl, Farblos-matt			S. 81
can. Ahorn furniert	22	145	135	2480	4 / 80	unbehandelt			S. 81
	22	145	135	2480	4 / 80	UV-Schutz Farblos-Roheffekt			S. 81
Nussbaum furniert (Auslauf)	22	145	135	2480	4 / 80	unbehandelt			S. 81
	22	145	135	2480	4 / 80	Legno-Öl, Farblos-matt			S. 81
Weiß Dekor (HDF - Lack)	17	145	135	2480	4 / 80	Dekor-Oberfläche			S. 81



Befestigungsklammer für StudioLine Solo

Gleich mitbestellen: nicht automatisch im Lieferumfang dabei

Befestigungsklammer Nr. 4, VPE = 250/Paket									
--	--	--	--	--	--	--	--	--	--



StudioLine Plus Systemtafel

Bei Raumnutzung werden oft veränderte Anforderungen an die Decken gestellt. Zur reinen Funktionalität kommt dann auch der Anspruch der Optik und Wohnlichkeit. Die Ladenburger Systemtafel schafft dabei den Spagat zwischen Funktionalität und Ästhetik.



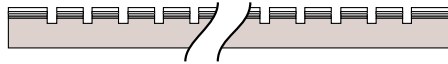
StudioLine PLUS Systemtafel Tanne Großglockner

81 StudioLine PLUS - Systemtafel

NICHT LAGERHALTENDE LÄNGEN

sind ab 100qm je Länge auf Anfrage möglich

Holzart / Oberfläche	Stärke mm	Rastermaß mm	Plattenmaß mm	Bund / Pack Stk.	Ausführung Lagerstandard	Lagerware Aufhausen	Lagerware Geithain	Oberfläche Holzart
----------------------	--------------	-----------------	------------------	---------------------	-----------------------------	---------------------	--------------------	-----------------------



StudioLine Plus Systemtafel



geschliffen, MDF-Decklage furniert,

Klassifizierung des Brandverhaltens nach DIN EN 13501-1:2019-05: E

Tanne furniert	31,5	625 x 625 625 x 1250	613 x 613 613 x 1238	6 / 60	unbehandelt		•	siehe unten
				6 / 60	UV-Schutz Großglockner (milchig)			siehe unten
				6 / 60	UV-Schutz Farblos-Roheffekt			siehe unten
Eiche furniert	31,5			6 / 60	unbehandelt			siehe unten
				6 / 60	Legno-Öl, Farblos-matt			siehe unten
				6 / 60	unbehandelt			siehe unten
can. Ahorn furniert	31,5			6 / 60	unbehandelt			siehe unten
				6 / 60	UV-Schutz Farblos-Roheffekt			siehe unten
Nussbaum furniert (Auslauf)	31,5			6 / 60	unbehandelt			siehe unten
				6 / 60	Legno-Öl, Farblos-matt			siehe unten
Weiß Dekor (HDF - Lack)	27			6 / 60	Dekor-Oberfläche			

StudioLine Oberflächen-Optik

Eine Auswahl verschiedener Holzoberflächen steht zur Verfügung, wahlweise mit fertiger Oberflächenbehandlung. Die hochwertige UV-Schutz-Behandlung auf Wasserbasis verzögert deutlich die Holzvergilbung. Das natürliche Erscheinungsbild bleibt dauerhaft erhalten.

Tanne	Tanne Großglockner	Nussbaum	Ahorn	Eiche	HDF Dekor Weiß	Dekor Kastanie	Dekor Ulme
							
<input checked="" type="checkbox"/> unbehandelt <input checked="" type="checkbox"/> UV-Farblos-Roheffekt	<input checked="" type="checkbox"/> UV-Großglockner (milchig)	<input checked="" type="checkbox"/> unbehandelt <input checked="" type="checkbox"/> Legno-Öl, Farblos-matt	<input checked="" type="checkbox"/> unbehandelt <input checked="" type="checkbox"/> UV-Farblos-Roheffekt	<input checked="" type="checkbox"/> unbehandelt <input checked="" type="checkbox"/> Legno-Öl, Farblos-matt			



Kiefer geölt

Ladenburger Oberflächen Wohnraumdielen (Innen)

Wohnfertig, natürliche Behandlung mit Hartwachsöl.

	Holzart	gehobelt	strukturiert	Behandlungsaufbau	
				Sichtseite	Rückseite
Naturell (Lärche) Polar (Lärche) Naturell (Fichte) Polar (Fichte)	Sib. Lärche	•	•	1x	---
	Fichte	•	•	1x	---
Naturell Canyon Balmoral Bunyoro	Eiche	•	•	1x	---
Artic Polar Ypsos Delfino					



**Wohnraumdielen
Sockelleisten**



Eiche Artic

83 Wohnraumdielen - Sockelleisten

NICHT LAGERHALTENDE LÄNGEN

sind ab 100qm je Länge auf Anfrage möglich

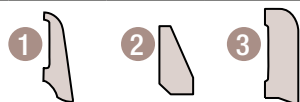
Holzart	Stärke mm	Breite mm	Deckmaß mm	Länge mm	Qualität geschliffen	Bund / Pack Stk.	Ausführung Lagerstandard	Lagerware Aufhausen	Lagerware Geithain	Behandlung Farbe / Öl
---------	--------------	--------------	---------------	-------------	-------------------------	---------------------	-----------------------------	------------------------	-----------------------	--------------------------



Wohnraumdielen

mit Systemdielen rundum Nut-Feder, Mikrofase, geschliffen
getrocknet auf ca. 9% +/-2% Holzfeuchte (bei Erzeugung)
Längen können im Bund gestoßen sein, Verfügbarkeit der Breiten nach Absprache

Nord. Fichte	19	*	135	1,973	1. Wahl, roh	6 / 192	Deckmaßberechnung		●	S. 82
	25	*	135	1,973	1. Wahl, roh	5 / 160	Deckmaßberechnung		●	S. 82
Nord. Kiefer	27	142	132	3,60 / 4,20 / 4,80	A-Sortierung, roh	4 / 112	Federmaßberechnung		●	S. 82
	27	190	180	3,60 / 4,20 / 4,80	A-Sortierung, roh	4 / 100	Federmaßberechnung		●	S. 82
Sib. Lärche (Auslauf)	19	*	135	1,973	1. Wahl, roh	6 / 192	Deckmaßberechnung		●	S. 82
	25	*	135	1,973	1. Wahl, roh	5 / 160	Deckmaßberechnung		●	S. 82
Eiche	15	*	169	1,00 + 1,473 + 1,973 gemischt	rustikal, roh	6 / 180	Klebediele Deckmaßberechnung		●	S. 82
	20	*	137	1,473 + 1,973 gemischt	rustikal, roh	6 / 192	Deckmaßberechnung		●	S. 82
	20	*	167	1,473 + 1,973 gemischt	rustikal, roh	4 / 144	Deckmaßberechnung		●	S. 82
Eiche Naturell Hartwachs geölt (farblos)	15	*	169	1,00 + 1,473 + 1,973 gemischt	rustikal, farblos geölt	6 / 180	Klebediele Deckmaßberechnung		●	S. 82
	20	*	137	1,473 + 1,973 gemischt	rustikal, farblos geölt	6 / 192	Deckmaßberechnung		●	S. 82
	20	*	167	1,473 + 1,973 gemischt	rustikal, farblos geölt	6 / 144	Deckmaßberechnung		●	S. 82
Oberfläche strukturiert										
Oberfläche geölt (1x Hartwachsöl)										S. 82



Sockelleisten massiv

unbehandelt

Nord. Fichte		20 x 55		2,40	roh	lose	Modell 1		●	S. 82
Nord. Kiefer		20 x 55		2,40	roh	lose	Modell 1		●	S. 82
Eiche		15 x 30		nach Absprache	roh	lose	Modell 2		●	S. 82
		20 x 55		2,40	roh	lose	Modell 3		●	S. 82






BetonSchalung UltraUV Doppel-Keil-Nut-Profil

Unser komplettes Programm und ausführliche Informationen finden Sie auch in unserem Produktkatalog: für den Hoch-, Tief- & Ingenieurbau

Hier finden Sie...

Betonschalung
BetonSchalung UltraUV
Brettplatten
Schnittholz
Holzwerkstoffe und Bearbeitung von Holzwerkstoffen
u.v.m.



Zur Walkmühle 1-5
73441 Bopfingen-Aufhausen
Telefon: +49 7362 9605-0
Telefax: +49 7362 9605-200

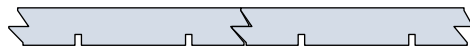
Freie Flur 3 / Am Bahnhof
04643 Geithain
Telefon: +49 34341 306-0
Telefax: +49 34341 306-80

85 Betonschalung - Doppel-Keil-Nut-Profil / Gelenkprofil

NICHT LAGERHALTENDE LÄNGEN

sind ab 100qm je Länge auf Anfrage möglich

Holzart	Stärke mm	Breite mm	Deckmaß mm	Qualität	Bund / Pack Stk.	Ausführung Lagerstandard	gehobelt	sägerau	Lagerware Aufhausen Längen (m) nach Verfügbarkeit	Lagerware Geithain Längen (m) nach Verfügbarkeit
---------	--------------	--------------	---------------	----------	---------------------	--------------------------	----------	---------	---	--



Betonschalung, Doppel-Keil-Nut-Profil

erzeugt aus hochwertiger Hauptware, technisch getrocknet auf ca. 16 +/- 2% HF, Rückseite mit Trockennuten

Fichte	21	112	100	A/B nachsortiert	5 / 250	unbehandelt	●	●	5,00	4,00 / 5,00
	21	112	100	A/B nachsortiert	5 / 250	geschlämmt & gewachst	●	●	5,00	4,00 / 5,00
	21	112	100	A/B nachsortiert	5 / 250	UltraUV	●	●		
	21	137	125	A/B nachsortiert	5 / 200	unbehandelt	●	●		
	21	137	125	A/B nachsortiert	5 / 200	geschlämmt & gewachst	●	●		
	21	137	125	A/B nachsortiert	5 / 200	UltraUV	●	●		
	27	112	100	A/B nachsortiert	4 / 200	unbehandelt	●	●		
	27	112	100	A/B nachsortiert	4 / 200	geschlämmt & gewachst	●	●		
	27	112	100	A/B nachsortiert	4 / 200	UltraUV	●	●		

Holzart	Stärke mm	Breite mm	Deckmaß mm	Qualität	Bund / Pack Stk.	Ausführung Lagerstandard	gehobelt	sägerau	Lagerware Aufhausen Längen (m) nach Verfügbarkeit	Lagerware Geithain Längen (m) nach Verfügbarkeit
---------	--------------	--------------	---------------	----------	---------------------	--------------------------	----------	---------	---	--



Betonschalung, Gelenkprofil

erzeugt aus hochwertiger nordischer Hauptware, technisch getrocknet auf ca. 16 +/- 2% HF, Rückseite mit Trockennuten

Nord. Fichte	21	58	50	u/s nachsortiert	10 / 320	unbehandelt	●			5,40
	21	58	50	u/s nachsortiert	10 / 320	geschlämmt & gewachst	●			
	21	58	50	u/s nachsortiert	10 / 320	UltraUV	●			



BetonSchalung UltraUV Brettplatten

Unser komplettes Programm und ausführliche Informationen finden Sie auch in unserem Produktkatalog: für den Hoch-, Tief- & Ingenieurbau

Hier finden Sie...

Betonschalung
BetonSchalung UltraUV
Brettplatten
Schnittholz
Holzwerkstoffe und Bearbeitung von Holzwerkstoffen
u.v.m.



Brettplatte naturbelassen




Zur Walkmühle 1-5
73441 Bopfingen-Aufhausen
Telefon: +49 7362 9605-0
Telefax: +49 7362 9605-200

Freie Flur 3 / Am Bahnhof
04643 Geithain
Telefon: +49 34341 306-0
Telefax: +49 34341 306-80

87 Brettplatten · Doppel-Keil-Nut-Profil

NICHT LAGERHALTENDE LÄNGEN
sind ab 100qm je Länge auf Anfrage möglich

Holzart	Stärke mm	Breite mm	Deckmaß mm	Qualität	Bund / Pack Stk.	Ausführung Lagerstandard	gehobelt	sägerau	Lagerware Aufhausen Längen (m) nach Verfügbarkeit	Lagerware Geithain Längen (m) nach Verfügbarkeit
---------	--------------	--------------	---------------	----------	---------------------	--------------------------	----------	---------	---	--



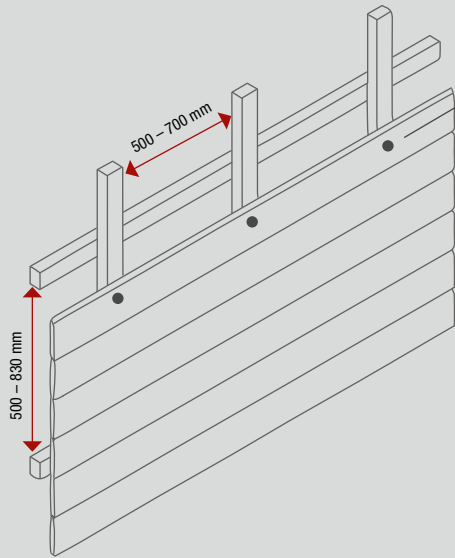
Brettplatte, hergestellt aus Einzelbrettschalung im Doppel-Keil-Nut-Profil

Einzelbrettschalung wird durch rückseitiges Klammern zu einer Brettplatte zusammengefügt, Ausführung als bündige Brettplatte oder mit Versatz möglich, aus hochwertiger Hauptware, technisch getrocknet auf ca. 16 +/- 2% HF, Rückseite mit Trockennuten

Fichte	21	560	500	A/B nachsortiert	einzel	unbehandelt	•	•		
	21	560	500	A/B nachsortiert	einzel	geschlämmt & gewachst	•	•		
	21	560	500	A/B nachsortiert	einzel	UltraUV	•	•		

Befestigungsmittel sind mindestens aus A2-Stahl zu wählen. Es handelt sich hier ausschließlich um Empfehlungen, die trotz allem nach den gesetzlichen Vorgaben und unter Berücksichtigung der VOB, DIN 18334, DIN 18516 und den Fachregeln des Zimmererhandwerks auszuführen sind.

19 x 146 / 19 x 121 Rundprofil/Faseprofil



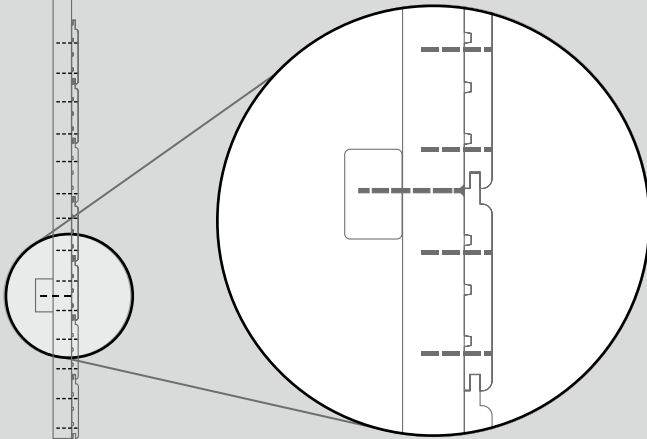
Empfehlung:

Jedes Profil sollte mit min. 3 Befestigungspunkten verschraubt sein.

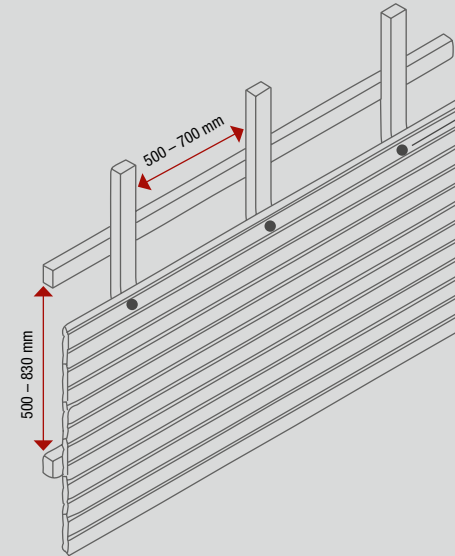


4,0 x 50 mm

Vorgebohrt oder Schrauben mit Bohrspitze verwenden



22 x 146 Doppelrhomboid



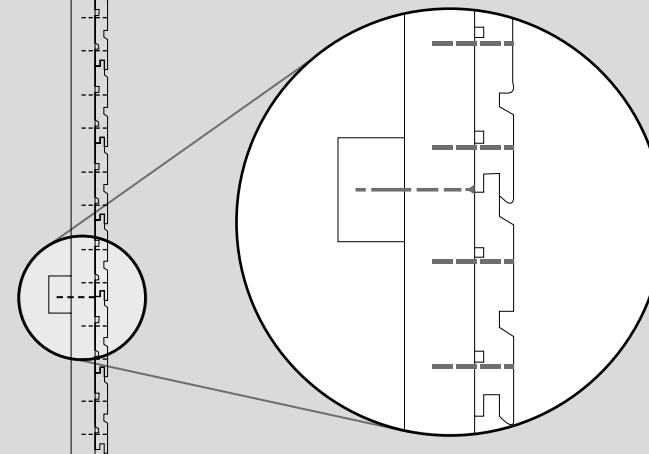
Empfehlung:

Jedes Profil sollte mit min. 3 Befestigungspunkten verschraubt sein.



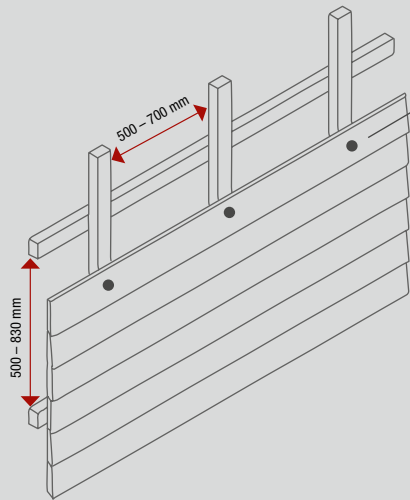
4,0 x 50 mm

Vorgebohrt oder Schrauben mit Bohrspitze verwenden



Befestigungsmittel sind mindestens aus A2-Stahl zu wählen. Es handelt sich hier ausschließlich um Empfehlungen, die trotz allem nach den gesetzlichen Vorgaben und unter Berücksichtigung der VOB, DIN 18334, DIN 18516 und den Fachregeln des Zimmererhandwerks auszuführen sind.

29/14 x 146 Keilstüpschalung



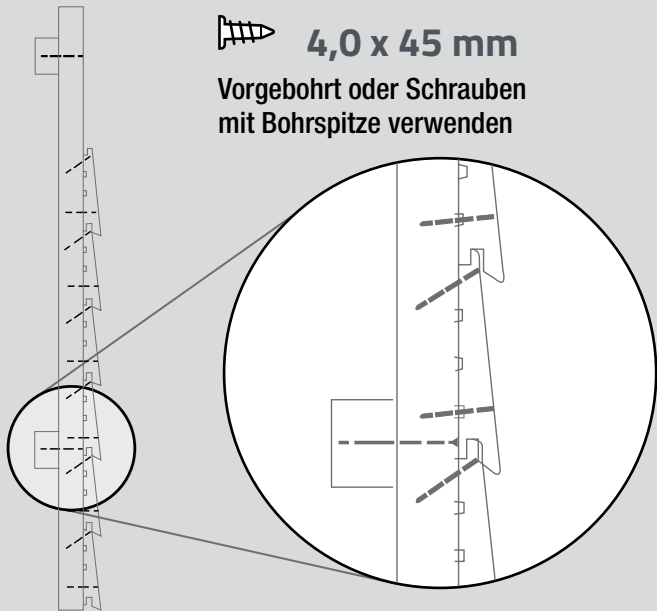
Empfehlung:

Jedes Profil sollte mit min. 3 Befestigungspunkten verschraubt sein.

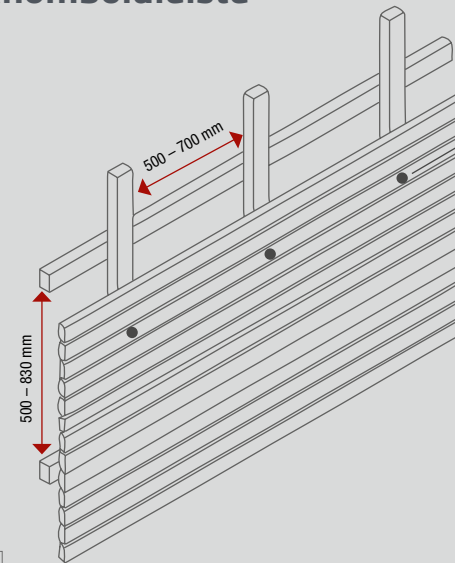


4,0 x 45 mm

Vorgebohrt oder Schrauben mit Bohrspitze verwenden



21 x 58 Rhomboidleiste



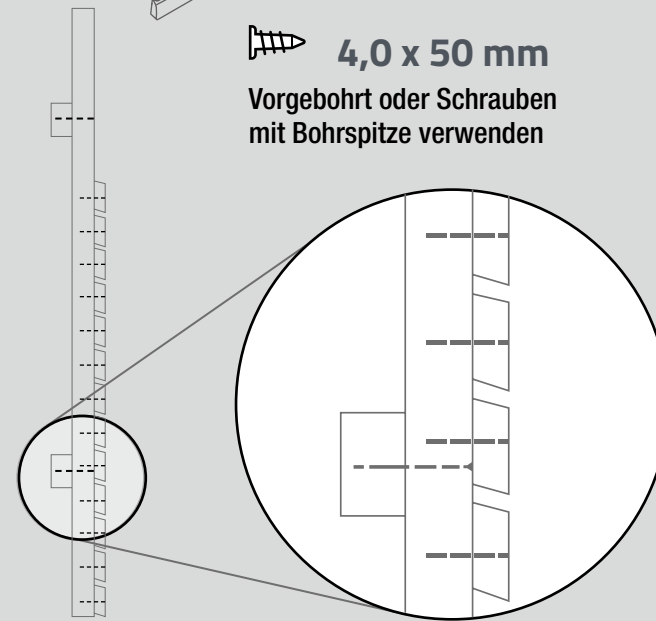
Empfehlung:

Jedes Profil sollte mit min. 3 Befestigungspunkten verschraubt sein.



4,0 x 50 mm

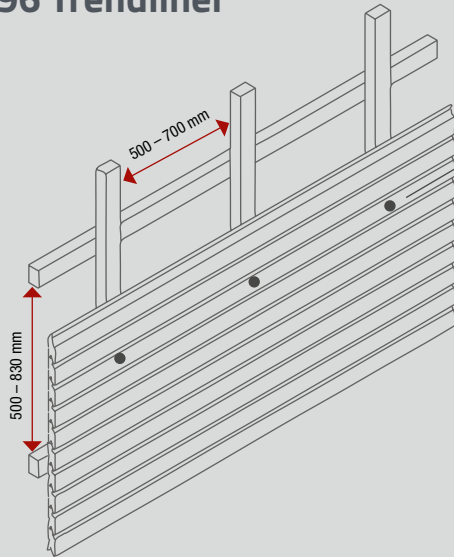
Vorgebohrt oder Schrauben mit Bohrspitze verwenden



90 Montagehinweise

Befestigungsmittel sind mindestens aus A2-Stahl zu wählen. Es handelt sich hier ausschließlich um Empfehlungen, die trotz allem nach den gesetzlichen Vorgaben und unter Berücksichtigung der VOB, DIN 18334, DIN 18516 und den Fachregeln des Zimmererhandwerks auszuführen sind.

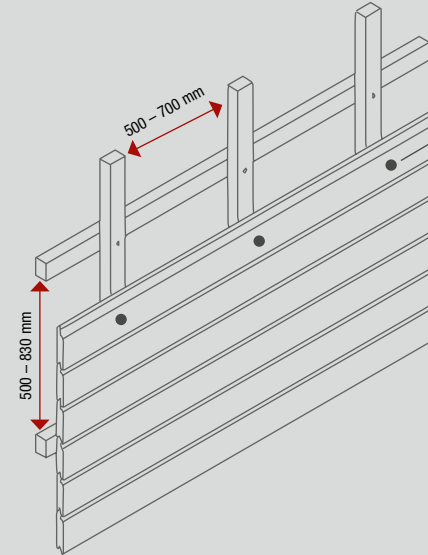
27 x 96 Trendliner



Empfehlung:

Jedes Profil sollte mit min. 3 Befestigungspunkten verschraubt sein.

27 x 121 Trendliner XL



Empfehlung:

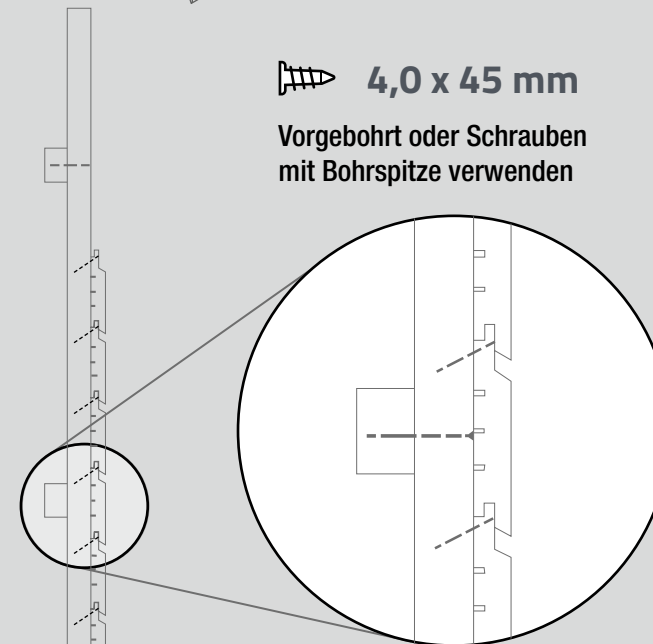
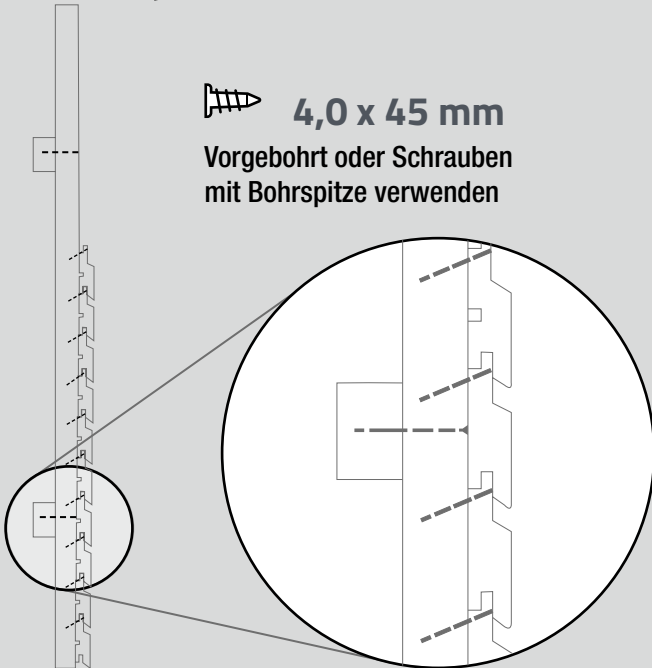
Jedes Profil sollte mit min. 3 Befestigungspunkten verschraubt sein.

 **4,0 x 45 mm**

Vorgebohrt oder Schrauben mit Bohrspitze verwenden

 **4,0 x 45 mm**

Vorgebohrt oder Schrauben mit Bohrspitze verwenden

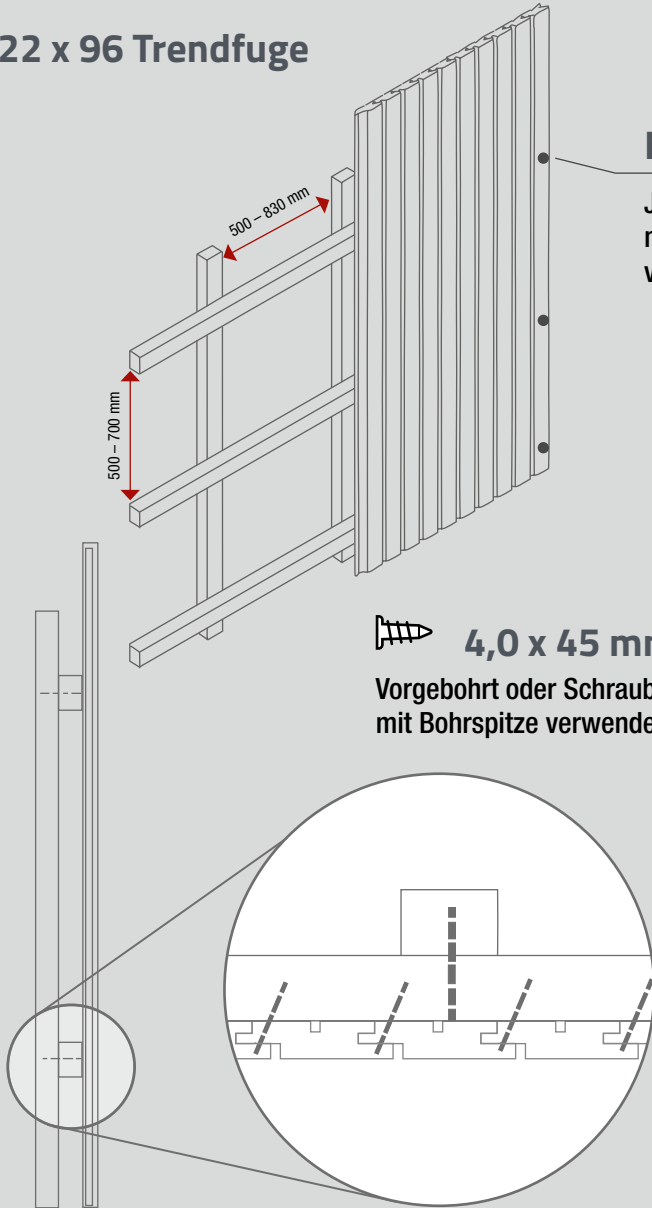



Befestigungsmittel sind mindestens aus A2-Stahl zu wählen. Es handelt sich hier ausschließlich um Empfehlungen, die trotz allem nach den gesetzlichen Vorgaben und unter Berücksichtigung der VOB, DIN 18334, DIN 18516 und den Fachregeln des Zimmererhandwerks auszuführen sind.

22 x 96 Trendfuge

Empfehlung:

Jedes Profil sollte mit min. 3 Befestigungspunkten verschraubt sein.

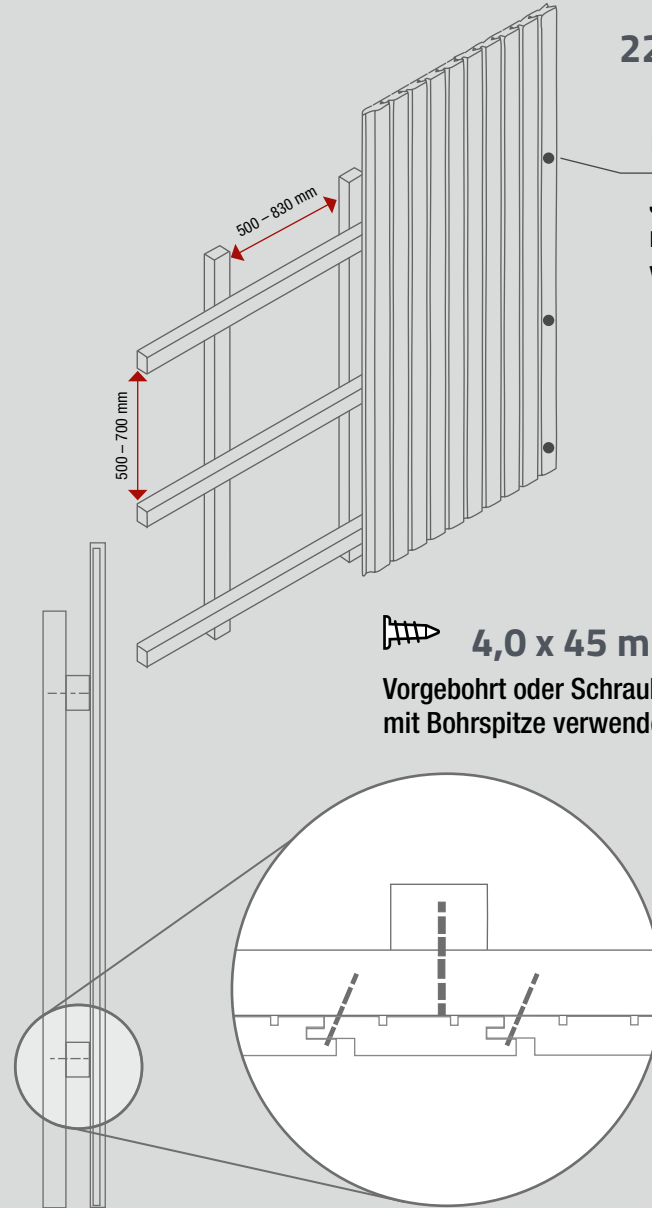



 **4,0 x 45 mm**
Vorgebohrt oder Schrauben
mit Bohrspitze verwenden

22 x 121 Trendfuge XL

Empfehlung:

Jedes Profil sollte mit min. 3 Befestigungspunkten verschraubt sein.



 **4,0 x 45 mm**
Vorgebohrt oder Schrauben
mit Bohrspitze verwenden



Standort Geithain

(Sachsen)
Holzbearbeitung

Freie Flur 3 | Am Bahnhof
04643 Geithain
Tel. + 49 34341 306-0
Fax + 49 34341 306-80
E-Mail: geithain@ladenburger.de

4

Produktionsstandorte in Deutschland mit internationaler Ausrichtung

Unsere Produktionsstandorte sind gut an die Infrastruktur angebunden und arbeiten übergreifend Hand in Hand.



Standort Aufhausen

(Baden-Württemberg)
Zentrale | Holzbearbeitung | Holzfachmarkt

Zur Walkmühle 1-5
73441 Bopfingen-Aufhausen
Tel. + 49 7362 9605-0
FAX + 49 7362 9605-20
E-Mail: info@ladenburger.de



Standort Bopfingen

(Baden-Württemberg)
Holzbearbeitung

Industriestraße 28
73441 Bopfingen



Standort Kerkingen

(Baden-Württemberg)
Sägewerk

Schneidheimer Straße 2
73441 Bopfingen-Kerkingen



www.ladenburger.de