


Catalogue



Zur Walkmühle 1-5
73441 Bopfingen-Aufhausen
Telefon: (0 73 62) 9 60 5-0
Telefax: (0 73 62) 9 60 5-200
info@ladenburger.de



Holzwerke

Ladenburger

Les valeurs traditionnelles d'une vision moderne

Notre succès est dû à une amélioration constante tout en conservant de solides valeurs.
La satisfaction du client est notre motivation.






AUFHAUSEN



GEITHAIN



BOPFINGEN



KERKINGEN



Le bois est notre métier

Depuis plus de 90 ans, l'entreprise Holzwerke Ladenburger est active dans l'exploitation et la finition du produit naturel qu'est le bois.

Fort de son volume, le groupe compte parmi les entreprises de premier rang en Europe.

Nos produits vendus sur le marché français:


- Liteaux
- KVH (BMA et BM)
- Contrecollés
- Lamellés-collés

L'ensemble de la production est répartie sur cinq sites de production dont chaque site, grâce

à une technologie de pointe, est spécialisé sur une gamme de produits. Un contrôle permanent garantit la constance d'un niveau élevé de qualité tout au long de la production, de la grume au produit fini.

Doté de son propre parc de poids lourds, le groupe Ladenburger peut répondre aux besoins du client avec flexibilité et rapidité. Ladenburger approvisionne principalement le marché allemand et les pays européens limitrophes.

Les scieries du groupe sont certifiées PEFC. - Certification de l'exploitation et la gestion durable des surfaces forestières.



Edition 2021

Avertissement:

Les photos ainsi que les croquis publiés dans cet ouvrage ne correspondent pas obligatoirement aux dimensions indiquées.

Toutes les informations restent sans engagement, ainsi que les données techniques qui datent de la publication de ce catalogue.

Les données de stock, possibilités de livraison ainsi que toutes modifications techniques restent sous réserve.

Editeur:

Ladenburger GmbH
Zur Walkmühle 1-5
73441 Bopfingen-Aufhausen
E-mail: francophonie@ladenburger.de
Telefon: (0 73 62) 96 05-106
Telefax: (0 73 62) 96 05-200

Concept et mise en page:

projektteam AG
www.projektteam.com

Bois frais de sciage10-11



KVH (Bois massif, séché, abouté)12-13



Bois d'ossature14-15



Poutres contrecollées visibles16-17



Poutres contrecollées non visibles18-19



Lamellés-collés - éléments de plafond . . .20-21



BOIS FRAIS DE SCIAGE / SEC

Liteaux

Épicéa



Section en mm	Longeur m ³	Longeur m ³	Unités / Botte	Bottes / charge	Quantité / charge
Liteaux, épicéa brut de sciage					
18 x 38	4,00 m 2,49	5,00 m 3,11	14	65	910
18 x 48	4,00 m 2,28	5,00 m 2,85	12	55	660
20 x 32	4,00 m 2,30		15	60	900
20 x 38	4,00 m 2,28	5,00 m 2,85	10	77	770
20 x 48	4,00 m 2,53		10	66	660
22 x 38	4,00 m 2,51	5,00 m 3,14	15	50	750
22 x 48	4,00 m 2,28	5,00 m 2,85	10	54	540
24 x 48	4,00 m 2,488	5,00 m 3,11	10	54	540
27 x 27	4,00 m 2,33	5,00 m 2,92	16	50	800
27 x 32	4,00 m 2,49	5,00 m 3,11	12	60	720
27 x 38	4,00 m 2,46	5,00 m 3,08	10	56	560
27 x 48		5,00 m 3,11	8	60	480
27 x 58	4,00 m 3,01	5,00 m 3,76	8	50	400
27 x 78	4,00 m 2,36	5,00 m 2,95	4	70	280
32 x 32	4,00 m 2,43	5,00 m 3,04	9	66	594
38 x 38	4,00 m 2,34	5,00 m 2,92	9	45	405
48 x 48	4,00 m 2,43	5,00 m 3,04	4	66	264
Liteaux, épicéa, séché, égalisé					
24 x 48		5,00 m 3,11	10	54	540
30 x 50	4,00 m 2,52	5,00 m 3,15	10	42	420
Traitements					
Traitement par immersion, jaune, cl 2 anti-termites					
Traitement par immersion, brun, cl 2					



Section en mm	Longeur l m ³	Longeur l m ³	Quantité / charge
Voliges, épicea brut de sciage			
18 x 100	4,00 m 1,98	5,00 m 2,48	275
18 x 120		5,00 m 2,91	270
27 x 100		5,00 m 2,82	209
24 x 120		5,00 m 3,88	270
32 x 164		5,00 m 4,25	140

Chevrons, épicea brut de sciage			
30 x 50	4 m 2,52	5 m 3,15	420
38 x 98		5,00 m 3,02	162
40 x 60	4,00 m 2,30	5,00 m 3,24	270
40 x 80	4,00 m 3,05	5,00 m 3,81	238
60 x 80	4,00 m 3,23	5,00 m 4,08	168

Madriers, épicea brut de sciage qualité A/B			
40 x 280		5,00 m 3,58	64
50 x 280		5,00 m 4,48	68
80 x 100		5,00 m 4,84	121
80 x 120		5,00 m 5,18	108
100 x 120		5,00 m 5,40	90


Lambourdes - Trapèzes, épicea brut de sciage Traites „autoclave“ vert			
27 x 50 x 100	4,00 m 3,05	5,00 m 3,81	240

Traitements			
Traitement par immersion, jaune, cl 2 anti-termites			
Traitement par immersion, brun, cl 2			

BOIS MASSIF ABOUTÉ

Epicéa KVH® NSi*

KVH
(Bois massif, séché, abouté)




Epicéa KVH® - Longueurs standards / Stockage par système de longueurs Bois massif abouté NSi*

C24 suivant norme EN 15497:2014 | 5,00 m non abouté CE suivant EN14081-2011, égalisé et chanfreiné

Dimension en mm	VPE/St. VPE/m³								
	4,00 m	5,00 m	7,00 m	7,50 m	8,00 m	8,50 m	9,00 m	10,50 m	13,00 m
30 x 60		288 2,592							
30 x 120		207 3,726							
40 x 60	324 3,110	324 3,888							
40 x 80	168 2,150	168 2,688							
40 x 100		154 3,080							
40 x 120		117 2,808							
40 x 140		104 2,912							
40 x 160		91 2,912							
40 x 180		78 2,808							
40 x 200		50 2,000							
50 x 50		264 3,300							
60 x 60	216 3,110	216 3,888							
60 x 80	168 3,233	168 4,032							98 6,120
60 x 100		99 2,970			77				77 6,006
60 x 120		81 2,916			63			63	63 5,897
60 x 140		72 3,024			56				56 6,115
60 x 160		63 3,024			49			49	49 6,115
60 x 180		54 2,916							42 5,897
60 x 200		45 2,700	35	35	35		35	35	35 5,460
60 x 220									35 6,006
60 x 240		36 2,592	28	28	28		28	28	28 5,242
60 x 260									28 5,678
60 x 280									28 6,115
80 x 80		98 3,136							70 5,824
80 x 100		77 3,080			55				55 5,720
80 x 120		63 3,024			45				45 5,616
80 x 140		56 3,136			40				40 5,824
80 x 160		49 3,136	35	35	35	35	35	35	35 5,824
80 x 180		42 3,024	30	30	30	30	30	30	30 5,616
80 x 200		35 2,800	25	25	25	25	25	25	25 5,200
80 x 220		35 3,080	25	25	25	25	25	25	25 5,720
80 x 240		28 2,688	20	20	20	20	20	20	20 4,992
80 x 260									20 5,408
80 x 280									20 5,824

Supplément tarifaire pour déstockage à l'unité

Autres longueurs sur demande uniquement par charge complète



Epicéa KVH® - Longueurs standards / Stockage par système de longueurs Bois massif abouté NSi*
C24 suivant norme EN 15497:2014 | 5,00 m non abouté CE suivant EN14081-2011, égalisé et chanfreiné

Dimension en mm	VPE/St. VPE/m ³			
	5,00 m	8,00 m	10,50 m	13,00 m
100 x 100	66 3,300	44 3,520		44 5,720
100 x 120	54 3,240			36 5,616
100 x 140	48 3,360			32 5,824
100 x 160		28 3,584	28 4,704	28 5,824
100 x 180		24 3,456	24 4,536	24 5,616
100 x 200		20 3,200	20 4,200	20 5,200
100 x 220		20 3,520	20 4,620	20 5,720
100 x 240		16 3,072	16 4,032	16 4,992
100 x 260				16 5,408
100 x 280				16 5,824
100 x 300				12 4,680
120 x 120	45 3,240	27 3,110	27 4,082	27 5,054
120 x 140				24 5,242
120 x 160		21 3,226	21 4,234	21 5,242
120 x 180				18 5,054
120 x 200		15 2,880	15 3,780	15 4,680
120 x 220				15 5,148
120 x 240		12 2,765	12 3,629	12 4,493
120 x 260				12 4,867
120 x 280				12 5,242
140 x 140	40 3,920	24 3,763	24 4,939	24 6,115
140 x 160		21 3,763		21 6,115
140 x 180				18 5,897
140 x 200		15 3,360	15 4,410	15 5,460
140 x 220				15 6,006
140 x 240		12 3,226	12 4,234	12 5,242
160 x 160		21 4,301	21 5,645	21 6,989
160 x 200		15 3,840	15 5,040	15 6,240
160 x 240		12 3,686	12 4,838	12 5,990
180 x 180				18 7,582

Supplément tarifaire pour déstockage à l'unité

Autres longueurs sur demande uniquement par charge complète

Les dimensions marquées de couleur, sont disponibles uniquement en LSH (contrecollé horizontal), voir page 18-19

Attention!

Encore plus de
longueurs en stock!

*Pour construction non visible

BOIS D'OSSATURE, SÉCHÉ, RABOTÉ*

BOIS D'OSSATURE, SÉCHÉ, RABOTÉ, ABOUTÉ (KVH) NSI

Epicéa



Liteaux d'ossature épicéa, séchés, NSi, calibrés, non aboutés, Tri C24, selon la norme EN 15497:2014			
Section en mm	Longeur m ³	Longeur m ³	Quantité / charge
21 x 45	4,00 m 2,08	5,00 m 2,56	550
21 x 75	4,00 m 2,36	5,00 m 2,95	375
27 x 70	4,00 m 2,12	5,00 m 2,65	280

Bois d'ossature, séché, abouté, raboté, chanfreiné (KVH) NSi Tri C24, selon la norme EN 15497:2014			
Section en mm	Unité m ³ / 5,00 m	Unité de 5,10 à 8,00 m	Unité de 8,10 m à 13,00 m
45 x 95	121 2,59	121	66
45 x 145	77 2,51	77	42
45 x 200	55 2,48	55	20
45 x 240	44 2,38	44	20

Liteaux épicéa, séchés, NSi, calibrés, non aboutés, Tri C24, selon la norme EN 15497:2014 Traités „noir“ 4 faces pour sous-façades					
Section en mm	Qualité	Longeur en m			
24 x 48	A/B	5,00		en vrac	en vrac
30 x 50	A/B	5,00		en vrac	en vrac

NOUVEAUTÉ

* Pour constructions non apparentes



POUTRES CONTRECOLLÉES Si Epicéa



Poutres contrecollées Si (qualité visible) CE selon la norme EN14080:2013 (Tri C24)

Section				Unité l m ³		
en mm				13,00 m		
	DUO	TRIO	QUATTRO		par charge	autres longueurs
80 x 120	✓			27 3,37	✓	✓
80 x 140	✓			24 3,49	✓	✓
80 x 160	✓			28 4,66	✓	✓
80 x 180	✓			24 4,49	✓	✓
80 x 200	✓			20 4,16	✓	✓
80 x 220	✓			15 3,432	✓	✓
80 x 240	✓			12 3,00	✓	✓
100 x 160	✓			21 4,37	✓	✓
100 x 180	✓			18 4,21	✓	✓
100 x 200	✓			15 3,90	✓	✓
100 x 240	✓			12 3,74	✓	✓
120 x 160		✓		21 5,24	✓	✓
120 x 180		✓		18 5,05	✓	✓
120 x 200		✓		15 4,70	✓	✓
120 x 220		✓		15 5,15	✓	✓
120 x 240		✓		12 4,49	✓	✓
140 x 140		✓		16 4,08	✓	✓
140 x 180		✓		18 5,90	✓	✓
140 x 200		✓		15 5,46	✓	✓
140 x 240		✓		12 5,24	✓	✓
140 x 280		✓		8 4,08	✓	✓
190 x 190		✓		12 5,63	✓	✓
280 x 280			✓	4 4,08	✓	✓

Autres longueurs sur demande - Uniquement par charge complète.





✓ **Ladenburger-Schicht-Holz (LSH) NSi* (collage superposé)**

(autorisation de construction allemande Z-9.1-849), égalisé et chanfreiné

✓ **Poutres contrecollées NSi*** (CE selon la norme EN 14080:2013), égalisé et chanfreiné

Section	Collage							variante possible de commande		
	LSH	LSH (✓) / contrecollé (✓)	Duo contrecollé	Trio contrecollé	5,00 m	10,50 m	13,00 m	à l'unité	par charge	autres longueurs
en mm										
60 x 80			✓		84		84	✓	✓	✓
60 x 100			✓		99		66	✓	✓	✓
60 x 120			✓		81		54	✓	✓	✓
60 x 140			✓		72		48	✓	✓	✓
60 x 160			✓		63		42	✓	✓	✓
60 x 180			✓		54		36	✓	✓	✓
60 x 200			✓		45		30	✓	✓	✓
60 x 220			✓				30	✓	✓	✓
60 x 240			✓				24	✓	✓	✓
80 x 80			✓				70	✓	✓	✓
80 x 100			✓				55	✓	✓	✓
80 x 120			✓				45	✓	✓	✓
80 x 140			✓				40	✓	✓	✓
80 x 160			✓				35	✓	✓	✓
80 x 180			✓				30	✓	✓	✓
80 x 200			✓				25	✓	✓	✓
80 x 220			✓				25	✓	✓	✓
100 x 100			✓				33	✓	✓	✓
100 x 120			✓				27	✓	✓	✓
100 x 140			✓				24	✓	✓	✓
100 x 160			✓				21	✓	✓	✓
100 x 180			✓				24	✓	✓	✓
100 x 200			✓				20	✓	✓	✓
100 x 240		✓					12	✓	✓	✓
100 x 280		✓					12		✓	✓
100 x 300		✓			18**	12**	12	✓	✓	✓

Autres longueurs sur demande - uniquement par charge complète.

A l'unité uniquement longueurs de stock avec supplément tarifaire.








** Possibilité de déstocker à la barre mais pas par colis complet.



✓ **Ladenburger-Schicht-Holz (LSH) NSi*** (collage superposé)

(autorisation de construction allemande Z-9.1-849), égalisé et chanfreiné

✓ **Poutres contrecollées NSi*** (CE selon la norme EN 14080:2013), égalisé et chanfreiné

Section	Collage							variante possible de commande		
en mm					5,00 m	10,50 m	13,00 m			
	LSH	LSH (✓) / contrecollé (✓)	Duo contrecollé	Trio contrecollé				à l'unité	par charge	autres longueurs
120 x 120			✓				27	✓	✓	✓
120 x 160			✓				21	✓	✓	✓
120 x 180			✓				18	✓	✓	✓
120 x 200			✓				15	✓	✓	✓
120 x 240		✓					12	✓	✓	✓
120 x 280		✓					12		✓	✓
140 x 140			✓				24	✓	✓	✓
140 x 160			✓				21	✓	✓	✓
140 x 180			✓				18	✓	✓	✓
140 x 200			✓				15	✓	✓	✓
140 x 240		✓					12	✓	✓	✓
140 x 280		✓					12	✓	✓	✓
160 x 160			✓			21	21	✓	✓	✓
160 x 200			✓			15	15	✓	✓	✓
160 x 240		✓				12	12	✓	✓	✓
160 x 280		✓					12	✓	✓	✓
180 x 180				✓			18	✓	✓	✓
180 x 240		✓					18		✓	✓

Autres longueurs sur demande - uniquement par charge complète.

A l'unité uniquement longueurs de stock avec supplément tarifaire.

LSH - NOTRE NOUVEAUTÉ

IDEAL POUR LES CONSTRUCTION „OSSATURE BOIS“



LARGEUR: JUSQU'À 300 MM

HUMIDITÉ: 13 % (+/- 2%)

- **FORMAT LARGE**
- **AVANTAGE QUALITATIF**
- **FABRICATION DE HAUT NIVEAU**
- **FORTE STABILITÉ**



Lamellé-collé qualité visible (Si) / non visible (NSi)*

Lamellé-collé épicéa GL24c selon la norme EN14080:2013
 raboté 4 faces, chanfreiné, collé à la colle mélamine (claire).
 Épaisseur des lamelles env. 40 mm selon la norme DIN 4074/1

	Largeur Hauteur en mm	Section de facturation en mm	80	100	120	140	160	180	200	220	240
Longueur minimale à l'unité: 2,40 m	100	120		100 x 100							
	120		80 x 120	100 x 120	120 x 120						
	140	160	80 x 140	100 x 140	120 x 140	140 x 140					
	160		80 x 160	100 x 160	120 x 160	140 x 160	160 x 160				
	180	200	80 x 180		120 x 180	140 x 180		180 x 180			
	200		80 x 200	100 x 200	120 x 200	140 x 200	160 x 200	180 x 200	200 x 200		
	220	240		100 x 220	120 x 220	140 x 220	160 x 220			220 x 220	
	240		80 x 240	100 x 240	120 x 240	140 x 240	160 x 240	180 x 240	200 x 240	220 x 240	240 x 240
	260	280			120 x 260	140 x 260	160 x 260				
	280		80 x 280	100 x 280	120 x 280	140 x 280	160 x 280	180 x 280	200 x 280	220 x 280	240 x 280
	300	320					160 x 300				
	320		80 x 320	100 x 320	120 x 320	140 x 320	160 x 320	180 x 320	200 x 320	220 x 320	240 x 320
	360		80 x 360	100 x 360	120 x 360	140 x 360	160 x 360	180 x 360	200 x 360	220 x 360	240 x 360
400		80 x 400	100 x 400	120 x 400	140 x 400	160 x 400	180 x 400	200 x 400	220 x 400	240 x 400	
Longueur minimale à l'unité: 4,00 m	440		80 x 440	100 x 440	120 x 440	140 x 440	160 x 440	180 x 440	200 x 440	220 x 440	240 x 440
	480		80 x 480	100 x 480	120 x 480	140 x 480	160 x 480	180 x 480	200 x 480	220 x 480	240 x 480
	520		80 x 520	100 x 520	120 x 520	140 x 520	160 x 520	180 x 520	200 x 520	220 x 520	240 x 520
	560		80 x 560	100 x 560	120 x 560	140 x 560	160 x 560	180 x 560	200 x 560	220 x 560	240 x 560
	600		80 x 600	100 x 600	120 x 600	140 x 600	160 x 600	180 x 600	200 x 600	220 x 600	240 x 600
	640		80 x 640	100 x 640	120 x 640	140 x 640	160 x 640	180 x 640	200 x 640	220 x 640	240 x 640
	Länge max.		20 m	20 m	24 m	24 m	24 m	24 m	24 m	24 m	24 m

Marqué de couleur: dimensions de stock en 12 m (qualité Si uniquement)

Egalement disponible en GL24h / GL28c / GL28h. Autres hauteurs possible jusqu' à 1000 mm en qualité SI / 2000 mm en qualité NSI

Dimensions standards (longueur min. 2,40 m)
 Dimensions spéciales (longueur min. 4,00 m)
 Facturation (base) de la section standard supérieure



Eléments de plafond en lamellé-collé GL24c

selon la norme EN 14080:2013

Rabotés 4 faces, chanfreinés faces visibles, collés à la colle mélamine

Épaisseur des lamelles env. 40 mm selon la norme DIN 4074/1



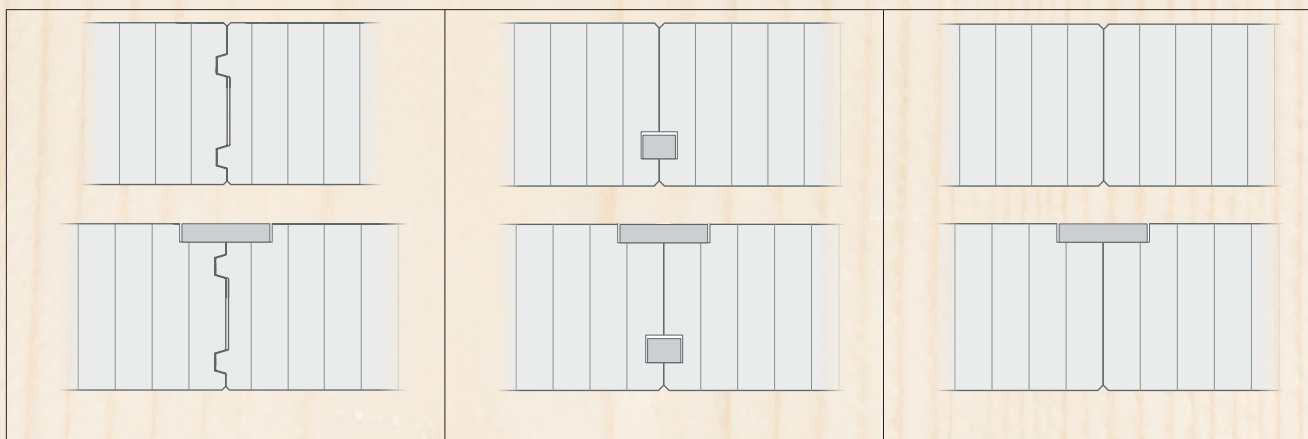
Épaisseur des éléments en mm	80	100	120	140	160	180	200	220	240
------------------------------	----	-----	-----	-----	-----	-----	-----	-----	-----

Largeur possible des éléments jusqu'à 1000 mm (tous les 40 mm)

Egalement disponible en GL24h / GL28c / GL28h.

NOUVEAUTE

Fabrications possible:



Eléments de plancher/plafond en contrecollé GL24c

selon la norme EN 14080:2013

Rabotés 4 faces, chanfreinés 4-faces, collés à la colle mélamine

Épaisseur des lamelles env. 40 mm selon la norme DIN 4074/1

Épaisseur des éléments en mm	80	120	160	200
------------------------------	----	-----	-----	-----

Largeur brute: 200 mm - Largeur utile: 188 mm

Fabrication standard languette-rainure double de 12 mm (biais)

Egalement disponible en GL24h / GL28c / GL28h.


Autres fabrications:




Qualité visible (Si - raboté uniquement sur une face)

Qualité non visible (NSi)*

Fabrication spéciale



Débit exact +/- 2 mm.





Zur Walkmühle 1-5
73441 Bopfingen-Aufhausen
Telefon: +49 (0) 7362 9605-0
Telefax: +49 (0) 7362 9605-200
info@ladenburger.de

www.ladenburger.de



2021

	JANUAR				FEBRUAR				MÄRZ					APRIL				MAI					JUNI								
Wo	53	1	2	3	4	5	6	7	8		9	10	11	12	13	13	14	15	16	17	17	18	19	20	21	22	22	23	24	25	26
Mo		4	11	18	25	1	8	15	22		1	8	15	22	29		5	12	19	26		3	10	17	24	31		7	14	21	28
Di		5	12	19	26	2	9	16	23		2	9	16	23	30		6	13	20	27		4	11	18	25		1	8	15	22	29
Mi		6	13	20	27	3	10	17	24		3	10	17	24	31		7	14	21	28		5	12	19	26		2	9	16	23	30
Do		7	14	21	28	4	11	18	25		4	11	18	25		1	8	15	22	29		6	13	20	27		3	10	17	24	
Fr	1	8	15	22	29	5	12	19	26		5	12	19	26		2	9	16	23	30		7	14	21	28		4	11	18	25	
Sa	2	9	16	23	30	6	13	20	27		6	13	20	27		3	10	17	24		1	8	15	22	29		5	12	19	26	
So	3	10	17	24	31	7	14	21	28		7	14	21	28		4	11	18	25		2	9	16	23	30		6	13	20	27	

	JULI					AUGUST					SEPTEMBER					OKTOBER				NOVEMBER				DEZEMBER								
Wo	26	27	28	29	30	30	31	32	33	34	35	35	36	37	38	39	39	40	41	42	43	44	45	46	47	48	48	49	50	51	52	
Mo		5	12	19	26		2	9	16	23	30		6	13	20	27		4	11	18	25		1	8	15	22	29		6	13	20	27
Di		6	13	20	27		3	10	17	24	31		7	14	21	28		5	12	19	26		2	9	16	23	30		7	14	21	28
Mi		7	14	21	28		4	11	18	25		1	8	15	22	29		6	13	20	27		3	10	17	24		1	8	15	22	29
Do	1	8	15	22	29		5	12	19	26		2	9	16	23	30		7	14	21	28		4	11	18	25		2	9	16	23	30
Fr	2	9	16	23	30		6	13	20	27		3	10	17	24		1	8	15	22	29		5	12	19	26		3	10	17	24	31
Sa	3	10	17	24	31		7	14	21	28		4	11	18	25		2	9	16	23	30		6	13	20	27		4	11	18	25	
So	4	11	18	25		1	8	15	22	29		5	12	19	26		3	10	17	24	31		7	14	21	28		5	12	19	26	

Neujahr 01.01. • Heilige Drei Könige 06.1.* • Karfreitag 02.04. • Ostersonntag 04.04. • Ostermontag 05.04. • Tag der Arbeit 01.05.
Christi Himmelfahrt 13.05. • Pfingstsonntag 23.05. • Pfingstmontag 24.05. • Fronleichnam 03.06.* • Mariä Himmelfahrt 15.08.*
Tag der Dt. Einheit 03.10. • Reformationstag 31.10.* • Allerheiligen 01.11.* • Buß- u. Betttag 20.11.* • Weihnachten 25./26.12.
*nicht in allen Bundesländern

2022

	JANUAR					FEBRUAR				MÄRZ					APRIL				MAI					JUNI								
Wo	52	1	2	3	4	5	5	6	7	8	9	9	10	11	12	13	13	14	15	16	17	17	18	19	20	21	22	22	23	24	25	26
Mo		3	10	17	24	31		7	14	21	28		7	14	21	28		4	11	18	25		2	9	16	23	30		6	13	20	27
Di		4	11	18	25		1	8	15	22		1	8	15	22	29		5	12	19	26		3	10	17	24	31		7	14	21	28
Mi		5	12	19	26		2	9	16	23		2	9	16	23	30		6	13	20	27		4	11	18	25		1	8	15	22	29
Do		6	13	20	27		3	10	17	24		3	10	17	24	31		7	14	21	28		5	12	19	26		2	9	16	23	30
Fr		7	14	21	28		4	11	18	25		4	11	18	25		1	8	15	22	29		6	13	20	27		3	10	17	24	
Sa	1	8	15	22	29		5	12	19	26		5	12	19	26		2	9	16	23	30		7	14	21	28		4	11	18	25	
So	2	9	16	23	30		6	13	20	27		6	13	20	27		3	10	17	24		1	8	15	22	29		5	12	19	26	

	JULI					AUGUST					SEPTEMBER					OKTOBER				NOVEMBER				DEZEMBER								
Wo	26	27	28	29	30	31	32	33	34	35	35	36	37	38	39	39	40	41	42	43	44	44	45	46	47	48	48	49	50	51	52	
Mo		4	11	18	25		1	8	15	22	29		5	12	19	26		3	10	17	24	31		7	14	21	28		5	12	19	26
Di		5	12	19	26		2	9	16	23	30		6	13	20	27		4	11	18	25		1	8	15	22	29		6	13	20	27
Mi		6	13	20	27		3	10	17	24	31		7	14	21	28		5	12	19	26		2	9	16	23	30		7	14	21	28
Do		7	14	21	28		4	11	18	25		1	8	15	22	29		6	13	20	27		3	10	17	24		1	8	15	22	29
Fr	1	8	15	22	29		5	12	19	26		2	9	16	23	30		7	14	21	28		4	11	18	25		2	9	16	23	30
Sa	2	9	16	23	30		6	13	20	27		3	10	17	24		1	8	15	22	29		5	12	19	26		3	10	17	24	31
So	3	10	17	24	31		7	14	21	28		4	11	18	25		2	9	16	23	30		6	13	20	27		4	11	18	25	

Neujahr 01.01. • Heilige Drei Könige 06.1.* • Karfreitag 15.04. • Ostersonntag 17.04. • Ostermontag 18.04. • Tag der Arbeit 01.05.
Christi Himmelfahrt 26.05. • Pfingstsonntag 05.06. • Pfingstmontag 06.06. • Fronleichnam 16.06.* • Mariä Himmelfahrt 15.08.*
Tag der Dt. Einheit 03.10. • Reformationstag 31.10.* • Allerheiligen 01.11.* • Buß- u. Betttag 16.11.* • Weihnachten 25./26.12.
*nicht in allen Bundesländern





Freie Flur 3 / Am Bahnhof
04643 Geithain



Industriegebiet Südost
Industriestr. 28
73441 Bopfingen



Schneidheimerstr. 2
73441 Bopfingen - Kerkingen



Zur Walkmühle 1-5
73441 Bopfingen-Aufhausen

