

TERRASSEN AUS HOLZ





ERFÜLLEN SIE IHREN (T)RAUM

Eine Terrasse ist ein Ort der Zuflucht, der Entspannung, des Rückzugs und der Erholung. Wir haben für dieses besondere Fleckchen in Ihrem Garten ein hochwertiges Sortiment entwickelt. Dielen aus verschiedenen Holzarten geben Ihrer Terrasse einen absoluten Wohlgefühlcharakter und sehen auch noch chick aus – passend zu jedem Architektur- und Gartenstil.





ROBINIE

funktional – das Allround-Talent | S. 4



SIB. LÄRCHE

absolut family-tauglich | S. 10



DOUGLASIE

heimisch, günstig und praktisch | S. 18



THERMO-ESCHE

dauerhaft | S. 22



THERMO-KIEFER

ökologisch und pflegeleicht | S. 26



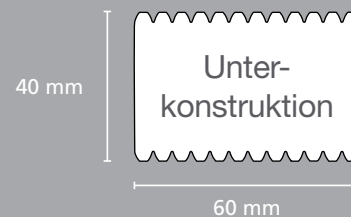
FUNKTIONAL

Robinie - das Allround-Talent

ROBINIE

Robinie ist ein europäischer Laubbaum. Das Hartholz eignet sich besonders durch die extreme Langlebigkeit und robuste Beschaffenheit (Kernholz Dauerhaftigkeitsklasse 1) für Bereiche mit hoher mechanischer Beanspruchung.

Es weist hervorragende technische Eigenschaften auf – ist in der Länge keilgezinkt. Robinie kommt auch ohne chemischen Holzschutz aus und ist resistent gegen holzerstörende Pilze und Insekten.





”

Von der Natur für
den naturbewussten
Menschen.



Robinie Belagsbohle strukturiert



Robinie Belagsbohle strukturiert





Robinie Belagsbohle strukturiert – unbehandelt nach zwei Jahren



”

Robinie –
robust und langlebig



FAMILY-TAUGLICH

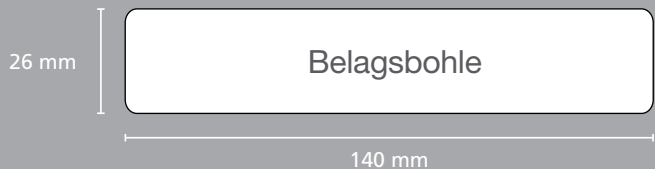
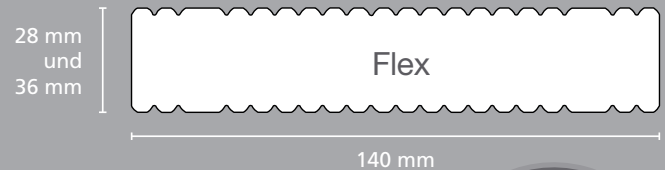
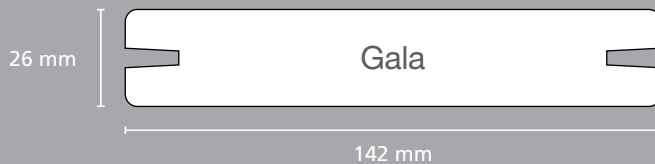
Sibirische Lärche

SIB. LÄRCHE

Das Holz besitzt eine gute Widerstandsfähigkeit gegen holzerstörende Pilze und ist somit gut für den Außenbereich geeignet. Sibirische Lärche hat einen gelblich-rötlichen Farbton. Die lebhafteste Struktur dieser dauerhaften Holzart bildet die Grundlage zur Gestaltung moderner Terrassen. Feinjährige sibirische Lärche aus besten Wachstumsgebieten trumpft mit einem sehr überzeugenden Preis-Leistungsverhältnis und findet daher immer größere Beliebtheit.



Technische Daten



Unser TOP-FIXX Befestigungssystem mit Pflegehinweis finden Sie auf Seite 34/35



”

Besticht durch
seine Optik.







Sib. Lärche Belagsbohle geölt




Sib. Lärche Flex – unbehandelt nach einem Jahr



”

Extrem
witterungsbeständig.

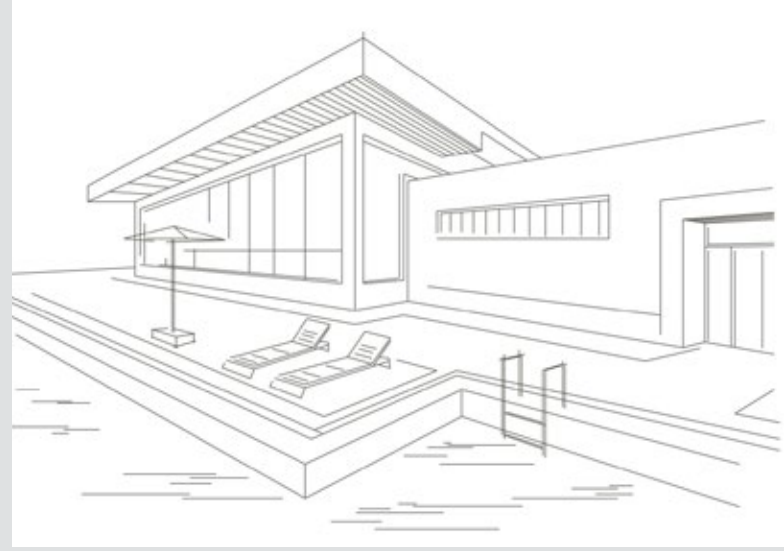


”

Optimal für den Nassbereich
an Pools.



Sib. Lärche Sonderprofil





HEIMISCH

günstig und praktisch - Douglasie

DOUGLASIE

Das einheimische Douglasienholz ist gekennzeichnet durch seine ausgeprägte Struktur mit gelblicher bis rotbrauner Färbung. Es eignet sich aufgrund der guten Festigkeit und guten Witterungsbeständigkeit vor allem für den Einsatz im Außenbereich, wie zum Beispiel als Terrassenbelag. Es ist leicht zu bearbeiten. Durch die Witterung wird eine schöne natürliche graue Patina erreicht, die im modernen ökologischen Einsatz großen Anklang findet.





”

Einfach zu verarbeiten.





DAUERHAFT

Thermo-Esche



THERMO-ESCHE

Dauerhaft: durch Hochtemperaturbehandlung, ohne chemische Zusätze, ohne Streichen und höchste Dauerhaftigkeitsklasse.

Nutzerfreundlich: keine Ausharungen oder Auswaschungen, keine Verdrehungen und Verzug oder Schüsselungen, Vergleichsweise hohe Rutschfestigkeit und eine deutlich verringerte Rissbildung.

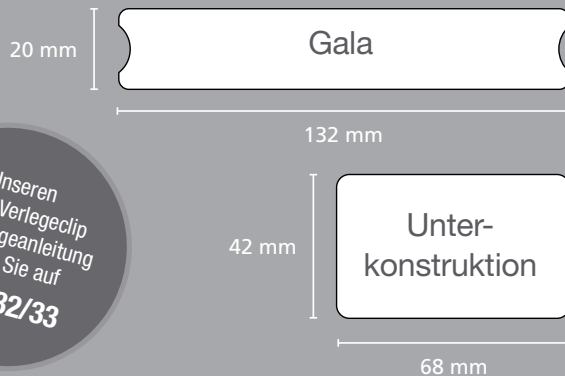
Pflege und Wartung: einfache jährliche Reinigung mit Wasser und Bürste, es ergibt sich eine silbergraue Optik, einfache Wartung mechanischer Beschädigungen mittels Schleifpapier, barfusstauglich, keine infektiösen Splitterbildungen und Abschieferungen, eine angenehme Fußwärme auch an heißen Tagen.

A-Qualität: keilgezinkt, endrissfrei, rechtwinklig gekappt, Ast- und hobelfehlerfrei, trendig glatte Oberfläche auf Sichtseite für den Außenbereich und auf Wunsch mit strukturierter Oberfläche lieferbar.

Ökologie: ohne Chemie, kein Sondermüll sondern rückführbar in Stoffkreislauf, kontrollierte Herkunft und gute Ökobilanz durch lange Lebensdauer.



Technische Daten



Unseren
TEN® Verlegeclip
mit Verlegeanleitung
finden Sie auf
Seite 32/33





Thermo-Esche



Thermo-Esche

”

Dauerhaftigkeit mit
A-Qualität.

ÖKOLOGISCH

und pflegeleicht - Thermo-Kiefer



THERMO-KIEFER

Dauerhaft: durch Hochtemperaturbehandlung und ohne Streichen.


Nutzerfreundlich: keine Ausharzungen oder Auswaschungen, keine Verdrehungen, oder Schüsselungen, vergleichsweise hohe Rutschfestigkeit und ein sehr gutes Preis-/Leistungsverhältnis.

Pflege und Wartung: einfache jährliche Reinigung mit Wasser und Bürste ergibt eine silbergraue Optik, einfache Wartung mechanischer Beschädigungen mittels Schleifpapier.

Barfußtauglich: keine infektiösen Splitterbildungen und Abschieferungen und eine angenehme Fußwärme auch an heißen Tagen.

A-Qualität: endrissfrei, hobelfehlerfrei und trendig strukturierte Oberflächen.

Ökologie: ohne Chemie, kein Sondermüll sondern rückführbar in Stoffkreislauf, kontrollierte Herkunft und eine gute Ökobilanz durch lange Lebensdauer.



Technische Daten

26 mm

Thermo-Kiefer Terrassendiele
A/B-Sortierung, Sichtseite strukturiert

115 mm

Unseren
TENI® Verlegeclip
mit Verlegeanleitung
finden Sie auf
Seite 32/33





Thermo-Kiefer



Thermo-Kiefer



Thermo-Kiefer

”

Gutes Preis-/Leistungsverhältnis



Thermo-Kiefer



TENI® VERLEGECLIP UNSICHTBARE BEFESTIGUNG

IHRE VORTEILE:


- Schnelle Verlegung ohne zusätzliches Verlegewerkzeug und einfaches Auswechseln einzelner Terrassendielen
- Bester konstruktiver Holzschutz mit 8 mm Hinterlüftung zwischen Unterkonstruktion und Terrassendiele
- In der Hohlkehle kann sich keine Staunässe bilden
- Jede Diele arbeitet für sich – keine Kettenreaktion in der Fläche
- Aufnahme von großem Quell- und Schwundmaß




EINFACHES AUSWECHSELN EINZELNER TERRASSENDIELEN



Zum Auswechseln einer Diele benötigen Sie lediglich ein einfaches Hebelwerkzeug. Das Hebelwerkzeug ansetzen und die Diele herausnehmen.



Die Diele wieder einklicken.



SCHNELLE UND EINFACHE VERLEGUNG

1. Anfangsteil an der Sollbruchstelle abtrennen und unter die erste Diele setzen. Es wird empfohlen, zwei Anfangsteile zu unterlegen.
2. TENI Clip in der Hohlkehle ansetzen.
3. Die Schraube im Winkel von ca. 65° ansetzen und sie bis zu einem Fugenbild von 6 mm eindrehen.
4. Die nächste Dielenreihe ansetzen.
5. Abschlussteil an der Sollbruchstelle abtrennen und unter die letzte Diele setzen. Es wird empfohlen, zwei Abschlussteile zu unterlegen.
6. Bei der Ausbildung eines stumpfen Terrassendielenstoßes empfehlen wir, eine doppelte Unterkonstruktion anzuordnen.



BEFESTIGUNG FÜR SIB. LÄRCHE (GALA) GALA TOPFIXX BEFESTIGUNGSSYSTEM


Oberfläche ohne sichtbare Schrauben und gleichmäßigen Dielenabstand für eine erstklassige Optik. Verlängert die Lebensdauer der Terrasse durch optimale Hinterlüftung und Verhinderung von Staunässe auf der Unterkonstruktion. Einzelne Dielen sind auch später noch austauschbar. Ein verlängerter Spezialbit ist bei den Anfangs- und Endteilen enthalten.



BEHANDLUNG

Ladenburger bietet Ihnen auch eine Reihe an Pflegeprodukten für Ihr Holz an.

Ob für Schutz, Pflege und Auffrischung Ihrer Holzbeläge oder zum Reinigen und Entfernen von Grünbelägen aller Art. Lassen Sie sich von uns beraten und finden Sie bei uns Ihre persönlich abgestimmte Holzpflege für Ihren Garten.





Zur Walkmühle 1-5
73441 Bopfingen-Aufhausen
Telefon: (0 73 62) 9 60 5-0
Telefax: (0 73 62) 9 60 5-200

Freie Flur 3 / Am Bahnhof
04643 Geithain
Telefon: (03 43 41) 30 6-0
Telefax: (03 43 41) 30 6-80

www.ladenburger.de

